

25.05.2020 r. kl. 8b

j. angielski

gr. 1

Hello 😊 Nice to see you 😊

Topic: Grammar and vocabulary test.

Moi Drodzy 😊

Jak pisałam w ubiegłym tygodniu, kończymy podręcznik – teraz będziemy przygotowywać się do sprawdzianu. Przesyłam Wam drugi próbny sprawdzian – będziemy korzystać z niego podczas środowych zajęć.

Proszę, abyście czas, który pozostał Wam do sprawdzianu, wykorzystali na powtórzenie i utrwalenie wiadomości.

Przypominam o opisie miejsca (pokój, klasa, miasto, itd.) i konstrukcji:

There is a.../ There are... Wciąż niektórzy z Was mają z tym problem, dlatego proszę wszystkich o znalezienie informacji o w/w na stronach poświęconych gramatyce.

Angliści.pl / szlifuj swój angielski / genia.ly/ brainly; możliwości jest wiele.

Wiadomości do powtórzenia:

- **Present Perfect i just, already, yet (zawsze na końcu pytania i przeczenia), since, for, never, ever. Słynne zdanie : I have never been to Japan.**
- **I i II tryb warunkowy**
- **Stopniowanie przymiotników i konstrukcje z: as...as / (taller) than, itd.**
- **Czasowniki / wyrażenia + ing form: like, love, enjoy, hate, good/bad at.../ keen on (swimming), fond of / interested in / itd.**
- **Zakupy / reakcje w danych sytuacjach itp.**

Let`s start 😊

Proszę w podręczniku wykonać zadanie 4/125 (słowotwórstwo) oraz 5 i 6/125.

Zadania będziecie czytać w środę na Teamsach.

Osoby nieobecne przysyłają pracę na maila / messengera / e- dziennik.

Przesyłam Wam także drugi próbny sprawdzian – proszę o wydrukowanie materiałów na środek, gdyż będziemy z niego korzystać.

Good luck☺

gr. 2

Hello ☐ How are you today?

Are you ready for our English lesson? Let's practise some tenses!

ZAPRASZAM NA SPOTKANIE NA TEAMSACH

Na rozgrzewkę wykonaj te ćwiczenia na słownictwo i stronę bierną w Present Simple i Past Simple.

Find the words in the word search. Write them in the correct categories.

- 1 Find five adjectives to describe students' attitudes to and abilities for work:
_____, _____, _____, _____, _____, _____
- 2 Find three verbs related to learning: _____, _____, _____
- 3 Find three types of exam: _____, _____, _____
- 4 Find one skill: _____
- 5 Find eight school subjects: _____, _____, _____, _____,
_____, _____, _____, _____

Zastanów się w jakim czasie należy użyć strony biernej w poniższych przykładach

<p>17 How many turkeys _____ (eat) every year at Thanksgiving? A About 6 million B About 14 million C About 46 million</p>	<p>18 Portuguese _____ (speak) as the official language in ... A Argentina. B Chile. C Brazil.</p>	<p>19 How many crimes _____ (commit) in the UK each year? A Over 3 million B Over 30 million C Over 300 million</p>	<p>20 How many videos _____ (watch) on YouTube every day in 2012? A 4 million B 400 million C 4 billion</p>
<p>21 In 2014, 30 hours of video _____ (upload) to YouTube every ... A day. B hour. C minute.</p>	<p>22 The original Star Wars film _____ (direct) by ... A Steven Spielberg. B Quentin Tarantino. C George Lucas.</p>	<p>23 The first ever photo _____ (take) in ... A the USA. B France. C Italy.</p>	<p>24 Whale fat _____ (sometimes/use) to make ... A soap. B clothes. C hamburgers.</p>

Topic: Exam revision – tenses.

Polecam to ćwiczenie do powtórzenia form czasów:

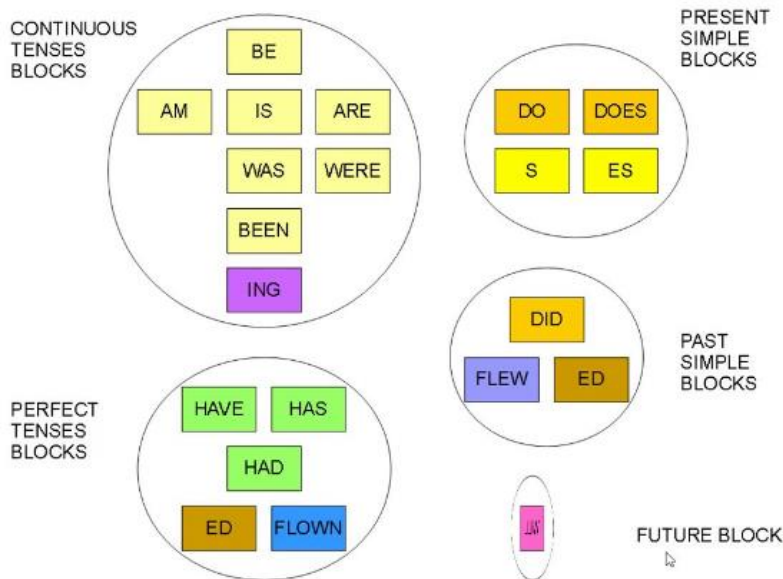
<https://wordwall.net/pl/resource/1969620/angielski/mixed-tenses> .

Jeśli macie problem z przypomnieniem sobie form polecam krótkie podsumowanie:

<https://www.ingless.pl/artukul/poznaj-czasy-jakie-wystepuja-w-jezyku-angielskim/>

Krótką zbiórkę najważniejszych informacji

Present simple	Present Cont.	Past simple	Past Cont.	Present Perfect	Future Simple	zдания
* reads ? does read - doesn't read	* is reading ? is reading - isn't reading	* read ? did read - didn't read	* was reading ? was reading - wasn't reading	* has read ? has read - hasn't read	* will read ? will read - won't read	She/read/a lot
* eat ? do eat - don't eat	* are eating ? are eating - aren't eating	* ate ? did eat - didn't eat	* were eating ? were eating - weren't eating	* have eaten ? have eaten - haven't eaten	* will eat ? will eat - won't eat	People/ eat/ at restaurant



Następnie spróbuj napisać przykładowe zdania, w każdym użyj podanego czasownika i słowa charakterystycznego dla danego czasu, np. w Present Simple always itd.

- w *Present Simple* z czasownikiem *eat*
- w *Present Continuous* z czasownikiem *try*
- w *Present Perfect* z czasownikiem *know*
- w *Past Simple* z czasownikiem *have*
- w *Past Continuous* z czasownikiem *do*
- w *Future Simple* z czasownikiem *travel*

gr. 3

Temat: Skills revision. Kształcenie na odległość.

Bardzo Was proszę o wykonanie następujących zadań przed egzaminem z podręcznika.

Ze strony 108 proszę Was o wykonanie zadań 1 oraz 3.

Do zdania nr 3 podaję słownictwo:

1. **Activity-** czynność, zajęcie
2. **Look for-** szukać
3. **Take the first step-** podejmij 1 krok
4. **Agility-** zręczność
5. **Focus on-** koncentrować się na..
6. **Go through-** przejść przez...
7. **Obstacles-** przeszkody
8. **Introductory meeting-** spotkanie przedwstępne/wprowadzające
9. **Snack-** przekąska
10. **Participant-** uczestnik
11. **Sign up-** zapisać się
12. **Wheelchair-** wózek dla niepełnosprawnych
13. **Owner-** właściciel

Ze strony 109 proszę o wykonanie zadania 7.

Czekam na Wasze prace do czwartku 28.05.2020

matematyka

Godzina 8.55 – lekcja na TEAMS

Temat: Wielokąty – powtórzenie przed egzaminem

Dzisiaj powtarzamy i ćwiczymy rozwiązywanie zadań – własności wielokątów.

1. Przepisz temat do zeszytu.

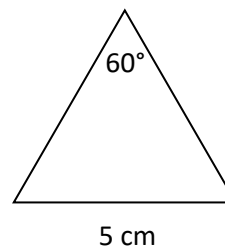
2. ZAPAMIĘTAJ!

Podstawowe własności czworokątów - podręcznik str. 74-75

3. Zadania, które będziemy rozwiązywać podczas lekcji.

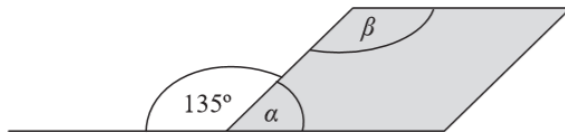
Zadanie 1

Oblicz wysokość trójkąta równoramiennego.



Zadanie 2

Figura zacięniowana na rysunku jest równoległobokiem.

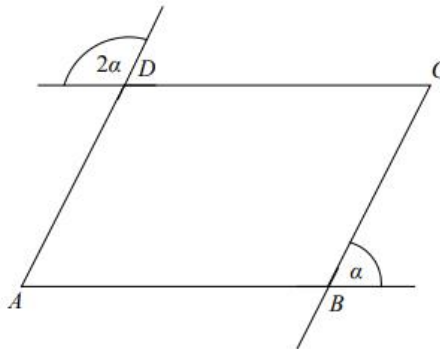


Oceń prawdziwość podanych zdań. Wybierz P, jeśli zdanie jest prawdziwe, albo F – jeśli jest fałszywe.

Suma miar kątów α i β wynosi 180° .	P	F
Kąt α ma miarę 3 razy mniejszą niż kąt β .	P	F

Zadanie 3

Na rysunku przedstawiono równoległobok $ABCD$.



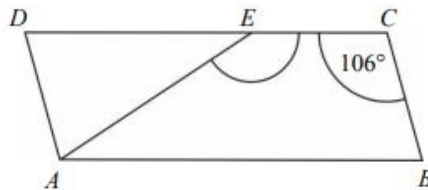
Dokończ zdanie. Wybierz właściwą odpowiedź spośród podanych.

Kąt BAD tego równoległoboku ma miarę

- A. 40° B. 60° C. 80° D. 120°

Zadanie 4

Na rysunku przedstawiono równoległobok $ABCD$ i trójkąt równoramienny AED , w którym $|DE| = |AE|$. Miara kąta BCE jest równa 106° .

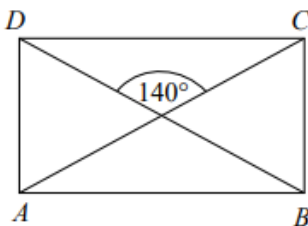


Jaką miarę ma kąt AEC ? Wybierz właściwą odpowiedź spośród podanych.

- A. 148° B. 122° C. 74° D. 58°

Zadanie 5

Przekątne prostokąta $ABCD$ przedstawionego na rysunku przecinają się pod kątem 140° .

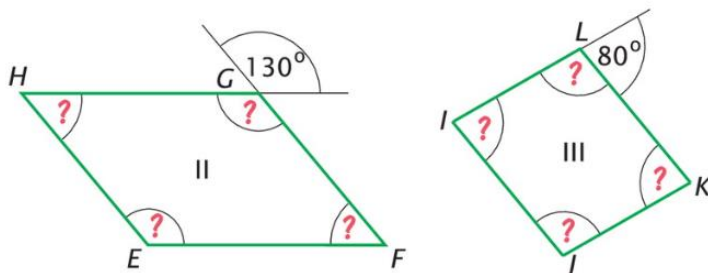


Oceń prawdziwość podanych zdań. Wybierz P, jeśli zdanie jest prawdziwe, albo F – jeśli jest fałszywe.

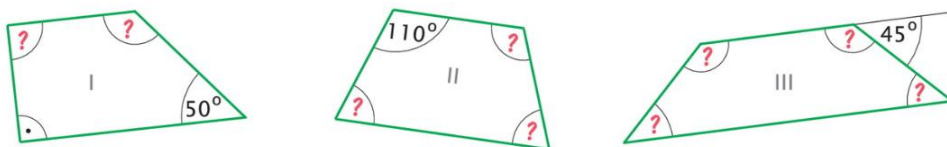
Kąt DCA ma miarę 40° .	P	F
Kąt DAC ma miarę 70° .	P	F

4. Zadania do samodzielnego rozwiązania:

Zadanie 6. Podaj brakujące miary kątów poniższych równoległoboków.



Zadanie 7. Podaj brakujące miary kątów poniższych trapezów. Trapezy II i III są równoramienne.



Zadanie 8. W trapezie równoramiennym jeden z kątów jest 2 razy większy niż drugi. Znajdź miary wszystkich kątów tego trapezu.

Źródło: podręcznik *Matematyka 8* wyd. GWO
www.oke.jaworzno.pl

Rozwiąż zadania z punktu 4.

**Przygotuj się do zaprezentowania swoich rozwiązań
 podczas lekcji w poniedziałek 26.05.20**

Iwona Strugała

historia

Temat: Stan Wojenny i schyłek PRL

1. Zapoznała się z wiadomościami z podręcznika ze str. 212 - 217
2. Proponuję także Tobie zapoznać się z wiadomościami z e – podręcznika
<https://epodreczniki.pl/a/dluga-droga-do-wolnosci/DddBi91oV>
i obejrzeć film edukacyjny z GWO:
<https://gwo.pl/historia-na-ekranie-stan-wojenny-p4710>
3. Na podstawie zdobytych wiadomości wykonaj na ocenę zadania 1,2,3 str. 217
Wyślij je na adres agawa44@outlook.com

chemia

Pomocne mogą okazać się linki:

<https://www.youtube.com/watch?v=3f0GrTdWyrQ>

<https://epodreczniki.pl/a/bialka---wlasciwosci/DjlaK6xSr>

1. Bardzo proszę o uzupełnienie tabelki

Doświadczenie	Obserwacje	Odwracalność procesu
Ogrzewanie białka	białko ścina się	proces nieodwracalny (zniszczeniu uległa struktura białka)
Działanie etanolu na białko		
Działanie kwasów na białko		
Działanie zasad na białko		
Działanie soli metali ciężkich (ołowiu, kadmu czy miedzi)		

na białko		
Działanie soli kuchennej (chlorku sodu) na białko		
Doświadczenie pozwalające wykryć białko ze stężonym kwasem azotowym (V)		reakcja ksantoproteinowa

2. W zeszycie przedmiotowym opisz różnice w przebiegu denaturacji i koagulacji białek

geografia

Temat: Powtórzenie wiadomości. Ameryka Północna i Południowa.

Przeczytaj lekcję w podręczniku str. 148.(Podsumowanie)

Na podstawie zdobytej wiedzy wykonaj zadania w zeszycie ćwiczeń str. 69-70

Uczniowie z dostosowaniem

Na podstawie zdobytej wiedzy wykonaj zadania w zeszycie ćwiczeń str. 69-70

Zrób te zadania, które nie sprawiają Ci problemu.

Nie wysyłamy wykonanych zadań.

Praca dla chętnych:

<https://wordwall.net/pl/resource/810214/ameryka-p%c3%b3%c5%82nocna>

<https://wordwall.net/pl/resource/755176/geografia/ameryka-krainy-geograficzne>

<https://wordwall.net/pl/resource/755131/geografia/p%c3%b3%c5%82wyspy-i-wyspy-ameryka>

j. polski

T:Części zdania- przypomnienie wiadomości

Na początek sympatyczny filmik <https://www.youtube.com/watch?v=KcTCw7X4OU8>

1. Poniżej graficzna podpowiedź, wpisz do zeszytu główne części zdania

PODMIOT rzeczownik	- osoba lub rzecz wykonująca czynność kto? co?
ORZECZENIE czasownik	- wykonywana czynność co robi? co się z nim dzieje?
PRZYDAWKA przymiotnik, liczebnik, zaimek, rzeczownik, wyraz. przyimkowe	- określenie podmiotu jaki? który? ile? czyj? czego? z czego?
DOPEŁNIENIE rzeczownik, wyrażenie przyimkowe	- określenie orzeczenia kogo? czego? komu? czemu? co?
OKOLICZNIK przysłówek, wyrażenie przyimkowe	- okoliczności, cechy czynności jak? gdzie? kiedy? skąd? po co? dlaczego?

2. W poniższych zdaniach zaznacz podmioty i orzeczenia:

- Mała dziewczynka powoli spaceruje po parku.
 - Na kręte alejki spadają różnobarwne liście.
 - Bohaterka ze smutkiem patrzy w niebo.
 - Chciałaby powrotu gorącego lata.
 - Dziecko uwielbia słoneczne i upalne dni.
 - Kocha wakacje i przygody.
- Napisz pytania, na jakie odpowiadają poniższe części zdania:
- podmiot
 - orzeczenie
 - przydawka
 - dopełnienie
 - okolicznik czasu
 - okolicznik miejsca
 - okolicznik sposobu
 - okolicznik celu
 - okolicznik przyczyny
 - okolicznik stopnia i miary
 - okolicznik warunku i przyzwolenia

3. Nazwij części zdania:

Mały	
rycerz	
chętnie	
śpiewał	
ukochanej	
kobiecie	
zabawne	
piosenki.	

Wielki	
mędrzec	
chętnie	
wygłosił	
zebranym	
studentom	
świąteczny	
wykład.	

religia

Temat: „Przynajmniej raz w roku” – moje obowiązki chrześcijańskie.

1. **Wprowadzenie.** Św. Jan Paweł II spowiadał się często, bywało że co tydzień. Nie dlatego, że nie mógł sobie poradzić z grzechami, ale w celu zachowania swojej duszy od wszelkich złych obciążeń wynikających chociażby z lekkich, codziennych grzechów. Regularna spowiedź to konieczny duchowy zabieg, w którym Bóg Cię oczyszcza, umacnia, podnosi na duchu i wlewa w Twoje serce nową nadzieję. To nowy początek.

Św. Jan apostoł pisze: *Jeśli mówimy, że nie mamy grzechu, to samych siebie oszukujemy i nie ma w nas prawdy. jeżeli wyznajemy nasze grzechy, [Bóg] jako wierny i sprawiedliwy odpuści je nam* (1 J 1, 8).

Jednocześnie spowiedź otwiera nam drogę do Sakramentu Eucharystii, kiedy możemy przyjmować Ciało Chrystusa – sercem pojednanym z Bogiem i ludźmi!

2. **Podanie prawdy.** Nie musisz przystępować do spowiedzi co tydzień, ale zawsze wtedy, kiedy Twoje sumienie podpowiada Ci, że popełniłeś grzech ciężki i nie możesz już godnie przyjąć Komunii Świętej. Nie da się tego ująć w ramy czasowe, tak jak nie da się przewidzieć Twojego życia na przyszłość.

A co jeśli nie masz pewności czy popełniłeś grzech ciężki czy lekki? **Zawsze w sytuacji wątpliwej powstrzymaj się od Komunii Świętej i idź do spowiedzi.** Kapłan wyjaśni Ci różnicę i pomoże dobrze przygotować rachunek sumienia. Pomocą w takim rachunku mogą być gotowe pytania dostępne na katolickich portalach internetowych. Ważne żebyś czytał rachunek sumienia dla swojego wieku – czyli dla młodzieży. Poniżej linki z przykładowymi rachunkami sumienia:

- ✓ <http://mlodziej.przemyska.pl/poradnik/wiara/rachunek-sumienia-dla-mlodziezy/>
- ✓ <http://www.krakow.sercanie.pl/sakramenty-swiete/97-parafia/artykuly-parafii/319-rachunek-sumieni-dla-molodziezy>
- ✓ <http://www.parafiaparzew.pl/PDF/Rachunek%20Sumienia%20dla%20m%C5%82odzie%C5%BCy.pdf>

3. **Pogłębienie.** Wspólnota Kościoła, do której należysz, nakłada na Ciebie pewne MINIMUM obowiązujące w sprawie spowiedzi. To minimum określone jest w

drugim przykazaniu kościelnym: **Przynajmniej raz w roku przystąpić do sakramentu pokuty.**

W Katechizmie Kościoła Katolickiego czytamy:

Drugie przykazanie kościelne zapewnia przygotowanie do Eucharystii przez przyjęcie sakramentu pojednania, który jest kontynuacją dzieła nawrócenia i przebaczenia, zapoczątkowanego na chrzcie¹.

Drugie przykazanie kościelne wiąże się ściśle z trzecim, które mówi o obowiązku przyjęcia Komunii Świętej przynajmniej raz w roku, w okresie wielkanocnym.

Dlaczego również taki obowiązek? Komunia Święta, czyli **Żywe Ciało Boga pod postacią Chleba** jest dla nas wielkim umocnieniem w dobrym. Nie wystarczy oczyścić swoją duszę, trzeba po oczyszczeniu napełnić ją Bogiem. Właśnie to się dzieje w momencie przyjmowania Ciała Chrystusa.

Przyjmujcie zawsze jak najczęściej Ciało Chrystusa i Jego Krew, a przezwyciężycie wszelkie trudności w drodze; dojdziecie w końcu na górę Boga, do owego niebieskiego Jeruzalem, gdzie będziecie oglądać twarzą w twarz Tego, którego teraz domyślacie się pod postacią chleba i wina (św. Karol Boromeusz)

Przyjmowanie Komunii Świętej prowadzi nas do nieba, pomaga być świętymi i chroni od złych wyborów w życiu. Warto przyjmować Ciało Pana Jezusa często!

Jedna dobrze przeżyta Komunia Święta zdolna jest zmienić nas w świętych i doskonałych (św. Franciszek Salezy)

Trzecie przykazanie kościelne brzmi: **Przynajmniej raz w roku, w okresie wielkanocnym, przyjąć Komunię Świętą.** To również jest absolutne minimum, aby Twoja dusza nie umarła z głodu duchowego, aby Twoja wiara nie zanikła. Spożywaj Ciało Chrystusa jak najczęściej aby być zawsze pełnym Boga, dobroci, miłości, cierpliwości i radości!

¹ KKK 2042, KPK kan. 989.

Posłuchaj tego krótkiego filmu o Eucharystii:

<https://www.youtube.com/watch?v=UWHPemMyVQ4>

Przyjąć Komunię Świętą wielkanocną – ale kiedy to zrobić?

Czas na spełnienie drugiego i trzeciego przykazania kościelnego jest wystarczająco długi żeby się spokojnie przygotować i przystąpić do spowiedzi oraz Komunii Świętej – trwa aż do Niedzieli Trójcy Świętej – czyli po Wielkanocy mamy wciąż aż 8 tygodni! W tym roku ta niedziela wypada **siódmego czerwca**.

4. Podsumowanie

Na drodze życia każdy człowiek doświadcza smutnej rzeczywistości grzechu. Na szczęście Pan Jezus dał nam Sakrament Pokuty, który nas uwalnia od zła i przywraca nadzieję. Co więcej, Bóg daje nam Samego Siebie w Komunii Świętej aby nas umacniać na drodze świętości. Obowiązek skorzystania z tych darów jest dla nas przede wszystkim przywilejem i jednocześnie niezbędnym minimum na którym nie można poprzestać!

Kościół, do którego należysz przypomina Ci, że szczególnie w okresie wielkanocnym trzeba przyjąć Komunię Świętą, poprzedzoną szczerą spowiedzią. Z radością spełnij ten obowiązek i korzystaj często z świętych sakramentów.

Ponad Eucharystię żaden inny sakrament nie jest bardziej zbawienny; on usuwa grzechy, pomnaża cnoty, duszę nasycza obfitością duchowych darów (św. Tomasz z Akwinu)