

Lekcje 22.04.2020 8b

etyka

Temat: Religie świata hinduizm, cz. I

Obejrzyj film o hinduizmie <https://www.youtube.com/watch?v=0c4phVP9Yn4&t=182s>
Poszukaj w internecie symboli hinduizmu i sprawdź, co oznacza ten symbol:

Matematyka

Temat: Symetria względem prostej

Dzisiaj:

Nauczysz się rysować figury symetryczne względem osi układu współrzędnych

1. Przepisz temat do zeszytu.

2. Obejrzyj film:

<https://www.youtube.com/watch?v=m48o2yHJoDA>

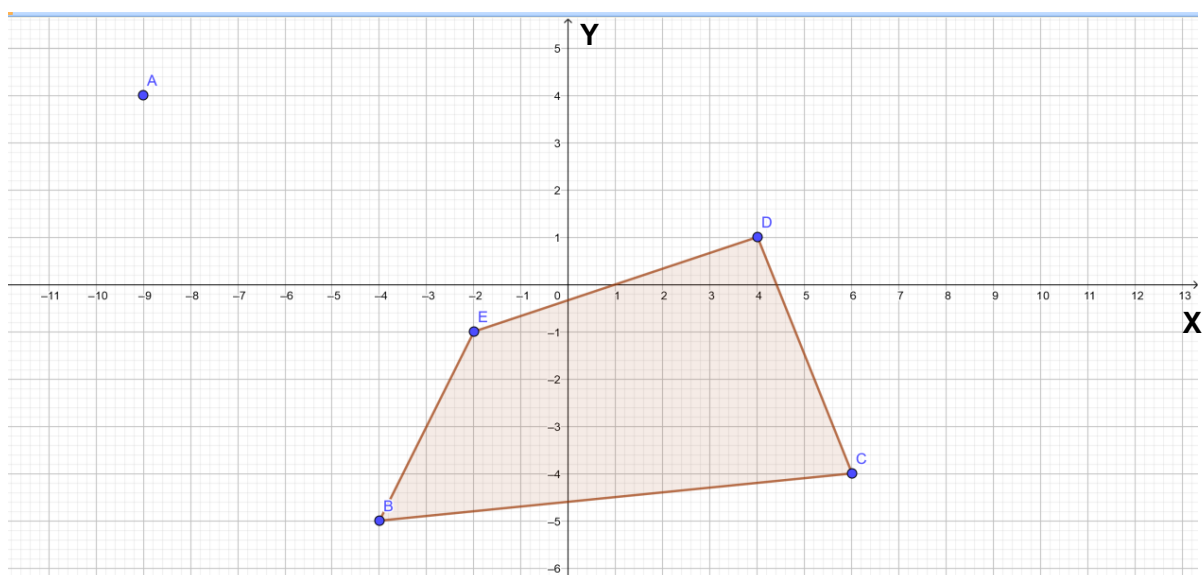
3. Rozwiąż zadanie 1 i 2.

Zadanie 1

Narysuj w zeszycie (tak jak na rysunku, użyj linijki i ołówka):

Układ współrzędnych, punkt A, czworokąt ABCD. Następnie:

- Zaznacz punkt A' symetryczny do punktu A względem osi X i podaj współrzędne punktu A'.
- Narysuj czworokąt B'C'D'E' symetryczny do czworokąta BCDE względem osi X i podaj współrzędne punktów B', C', D', E'.

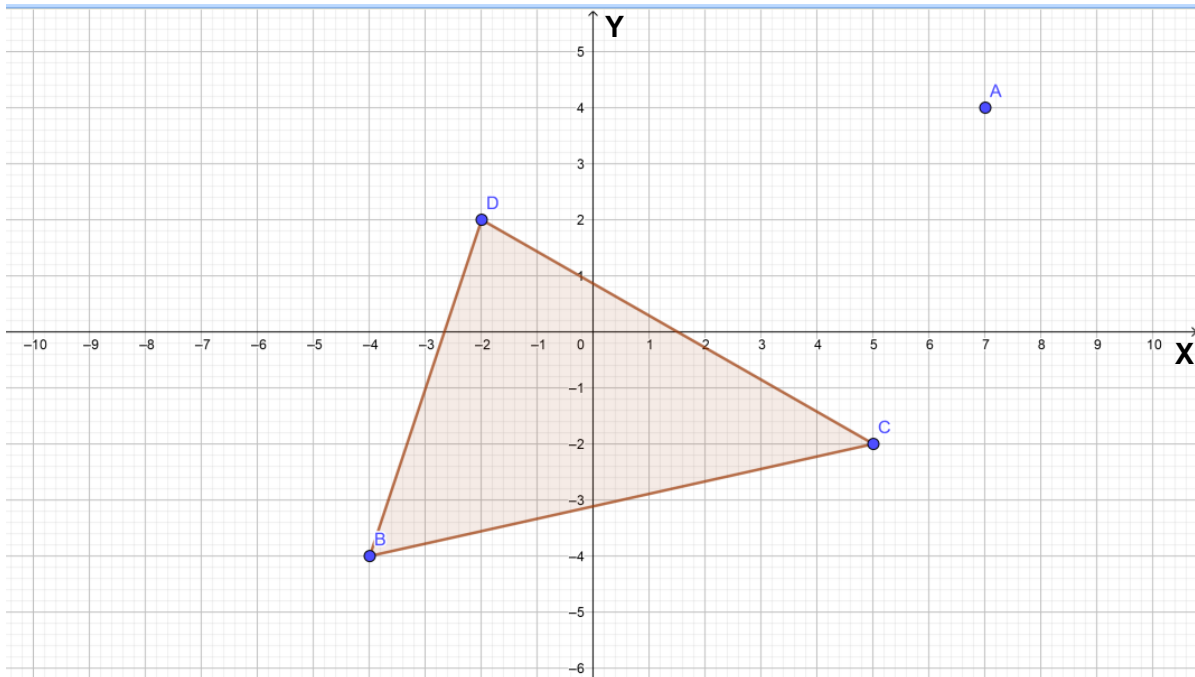


Zadanie 2

Narysuj w zeszycie (tak jak na rysunku, użyj linijki i ołówka):

Układ współrzędnych, punkt A, trójkąt ABC. Następnie:

- Zaznacz punkt A' symetryczny do punktu A względem osi Y i podaj współrzędne punktu A'.
- Narysuj trójkąt B'C'D' symetryczny do trójkąta BCD względem osi Y i podaj współrzędne punktów B', C', D'.



4. Rozwiąż w zeszycie zadania z podręcznika:

Zadanie 15 str. 211

Zadanie 16 str. 211

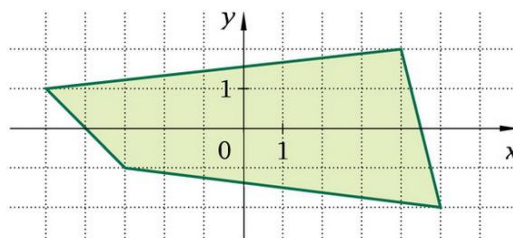
Poniżej zamieszczam treść tych zadań:

15. Wierzchołkami trójkąta są punkty $A = (-1, -2)$, $B = (3, -5)$ i $C = (-2, 4)$. Znajdź współrzędne wierzchołków trójkąta, symetrycznego do trójkąta ABC:

- względem osi x ,
- względem osi y .

16. Podaj współrzędne wierzchołków figury symetrycznej do czworokąta narysowanego obok względem:

- osi x ,
- osi y .



j. polski

T:Piękno zwykłych rzeczy

Zapraszam na 11.00 , lekcja na Discordzie

1. Wyjaśni w zeszycie , co oznacza związek frazeologiczny „szara eminencja”
2. Przeczytaj utwór „ Szare eminencje zachwyty” Mirona Białoszewskiego str.270(podręcznik)
3. Wymień trzy najzwyklejsze i najpospolitsze przedmioty , które posiadasz w domu. O jednym z nich napisz tak, jakby był wyjątkowy, najcudowniejszy, niepowtarzalny, nie nazywaj go wprost, ale przedstaw jego charakterystyczne cechy(8 zdań).

j. angielski

gr. 1

22.04.2020

Topic : Skills revision – ćwiczenie umiejętności egzaminacyjnych.

Witajcie,

Dzisiejsza i piątkowa lekcja to ćwiczenie umiejętności egzaminacyjnych – funkcji, środków językowych, czytania / przetwarzania językowego, słuchania i pisania.

Na stronie 108 i 109 są zadania występujące w bardzo podobnej formie na egzaminie. Co prawda, nie wiem jeszcze czy i kiedy ten egzamin się odbędzie, no ale...

Proszę, abyście w podręczniku (ołówkiem – wyraźnie, lub jeśli wolicie – w zeszycie) uzupełnili zadanie 1, 3 /108.

W piątek zadam pracę na ocenę – i będzie to napisanie e – maila: zadanie 7/109 (można więc poszukać słówek itp.)

Proszę maila przysłać do przyszłej środy (ostateczny termin).

Proszę też osoby, które tylko sporadycznie się ze mną kontaktują, o poważne potraktowanie tej wiadomości.

Pozdrawiam serdecznie, miłego dnia

gr.2

Hello ☐ How are you today?

Are you ready for our English lesson? Let's start!

Na rozgrzewkę, dla powtórzenia napiszcie po jednym zdaniu z can, must, should i have to.

Topic: Talking about friends - reading

Dla utrwalenia Second Conditional wykonajcie ćw 4 ze str 88 w podręczniku.

Pamiętaj if+ past Simple (-ed lub II forma czasu), would + czasownik

Dziś poćwiczymy umiejętność czytania i słuchania ze zrozumieniem. Przeczytaj w podręczniku na stronie 89 tekst o *Friendship Day* i wykonaj ćwiczenie 2 do zeszytu, później zapoznaj się z nowymi słówkami z tekstu na str. 95 – *słowniczek 7.3 Przyjaciele i znajomi*. Zapisz nowe słówka w zeszycie i wykonaj ćwiczenie 4 ze str 89. Tekst o *Friendship Day* możesz również wysłuchać klikając na plik dźwiękowy załączony na stronie szkoły.

Czekam na Wasze ćwiczenia 😊

gr.3

Temat: Past Simple- review. Powtórzenie wiadomości na temat czasu Past Simple

Karta pracy na środę 22.04.2020

Proszę o wypełnienie kart pracy i przesłanie jej do końca przyszłego tygodnia.

Zadanie 1.

Uzupełnij zdania, używając czasowników podanych w nawiasach we właściwych formach czasu Simple Past.

Example: Jack didn't open(not / open) the letter by mistake.

- 1 Michael _____ (drive) to London yesterday.
- 2 _____ (Philip / pass) the exam?
- 3 The teacher asked Sarah a question, but she _____ (not / answer) it.
- 4 Monica _____ (buy) a painting at the exhibition last week.
- 5 _____ (it / rain) yesterday?

Zadanie 2.

Ułóż pytania i przeczenie do następujących zdań:

1. Johna and Mary were at the party last week.
2. Mr Williams was present last Monday.
3. I paid 100 dollars for this picture.
4. My friend asked me a very difficult question.
5. George saw a fantastic car on his way home last Friday.
6. My parents watched a great movie on TV last month.
7. I told you the truth.
8. My Polish friend showed me his city last year.

Zadanie 3.

Dokończ zdania:


1. I was born
2. Last week I
3. My mother went.....
4. My catlast weekend.
5. James made
6. Harry and Fiona flewlast year.

edukacja dla bezpieczeństwa

Witajcie Ósmoklasiści.

Dla przypomnienia przeczytajcie tekst z książki „Pomoc osobie nieprzytomnej” Str.77 do 84; przypominamy sobie „Łańcuch bezpieczeństwa” "Pozycje boczną bezpieczną" i rozwiążcie poniższą krzyżówkę.

Prześlijcie na maila radekmikolajekedb@interia.pl



- | | |
|---|--|
| 1. czynność, której celem jest utrzymanie funkcji życiowych: krążenia i oddychania (12) | 8. jest niezbędnym wyposażeniem samochodu, zabezpiecza miejsce wypadku (7) |
| 2. Zabieg medyczny z zastosowaniem AED (12) | 9. żyłne lub tętnicze (10) |
| 3. osoba, która reaguje na bodźce zewnętrzne to osoba... (9) | 10. zdjęcia wykonane specjalnym urządzeniem, w celu zobrazowania kości wewnątrz ciała (13) |
| 4. miejsce z którym łączy numer 999 (9) | 11. do unieruchomienia np. ręki (6) |
| 5. ofiara wypadku (12) | 12. utrata ciepła organizmu poniżej normalnego poziomu (12) |
| 6. INNE OKREŚLENIE POZYCJI BOCZNEJ (10) | 13. uszkodzenie tkanek spowodowane działaniem niskiej temperatury (10) |
| 7. rebając o własne bezpieczeństwo, należy zawsze mieć je przy sobie (10) | 14. skutek działania gorącej wody na ciało (9) |

wychowanie fizyczne

Temat: Niesamowity człowiek piłki ręcznej Karol Bielecki

https://www.youtube.com/watch?v=P1Yg_s76rKE

Informatyka

Temat. Skróty klawiszowe Windows10 – kształcenie na odległość.

Przed wykonaniem zadania należy obejrzeć filmik instruktażowy na YouTube.

W linku jest pokazane o jakie skróty chodzi. Link do obejrzenia filmu:

https://www.youtube.com/watch?v=kR_bCIxyWE4 Zadanie 1.

Po obejrzeniu filmu wybierz 6 skrótów (z obejrzanego filmu), które według Ciebie najbardziej usprawniają korzystanie z komputera.

2. W tabelce napisz skrót w jednej kolumnie, a w drugiej kolumnie co on znaczy. Każdy skrót w osobnym wierszu. Tabela powinna mieć nagłówek nad każdą kolumną. Wiersze powinny być ponumerowane.

3. Uzupełnioną tabelkę należy przesłać do czwartku 23.04.2020 r. na adres zagrodnik.hanna8@gmail.com. 4. Osoby, które nie mają możliwości zrobić pracy na komputerze wykonują ją na kartce, robią zdjęcie i przesyłają na podany e-mail.

Pracę wyślij do nauczyciela informatyki na e-mail zagrodnik.hanna8@gmail.com do 24.04.2020 r