


Edukacja dla bezpieczeństwa

**EDUKACJA DLA BEZPIECZEŃSTWA 26.10.2020 r.**

**Temat: Zagrożenia powodziowe**

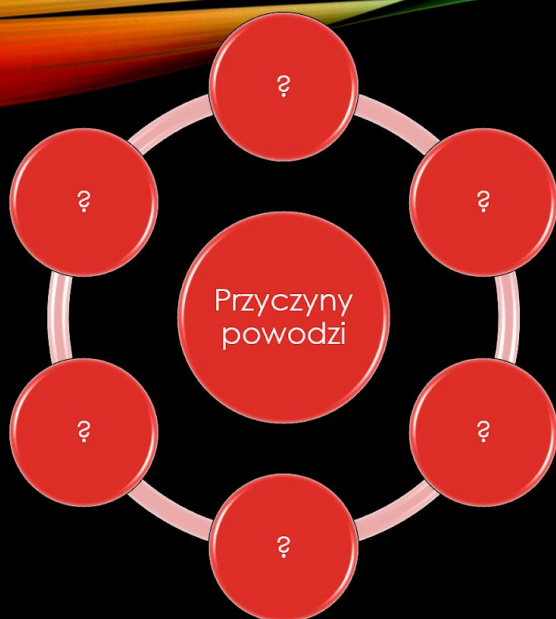
1. Przepisz do zeszytu temat lekcji.
2. Narysuj schemat „Przyczyny powodzi”, a następnie go uzupełnij.
3. Zapoznaj się z pozostałymi slajdami.
4. Udziel pisemnej odpowiedzi na pytanie kontrolne.
5. Powodzenia!



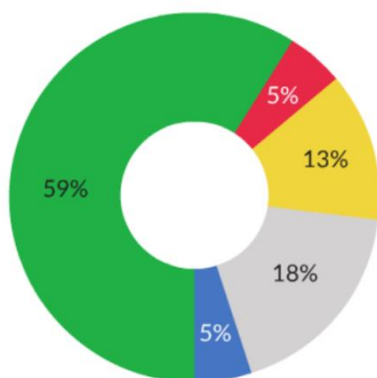
The slide features a dark green background with a horizontal gradient. On the left, there is a white square containing a black line drawing of an owl perched on an open book. In the center, a red book cover is displayed with the title "Żyję i działam bezpiecznie" in white and yellow text. Below the title, it reads "PODRĘCZNIK DO EDUKACJI DLA BEZPIECZEŃSTWA DLA SZKOŁY PODSTAWOWEJ" and features a large white cross. The publisher's logo "nowa era" is visible in the bottom right corner of the book cover. On the right, there is a white square containing a red heart with a white ECG line passing through it. At the bottom left, the text "Temat nr 8: Zagrożenia powodziowe." is written in yellow and white. At the bottom center, there is a navigation bar with arrows and the number "1/50".

**Temat nr 8:**  
Zagrożenia powodziowe.

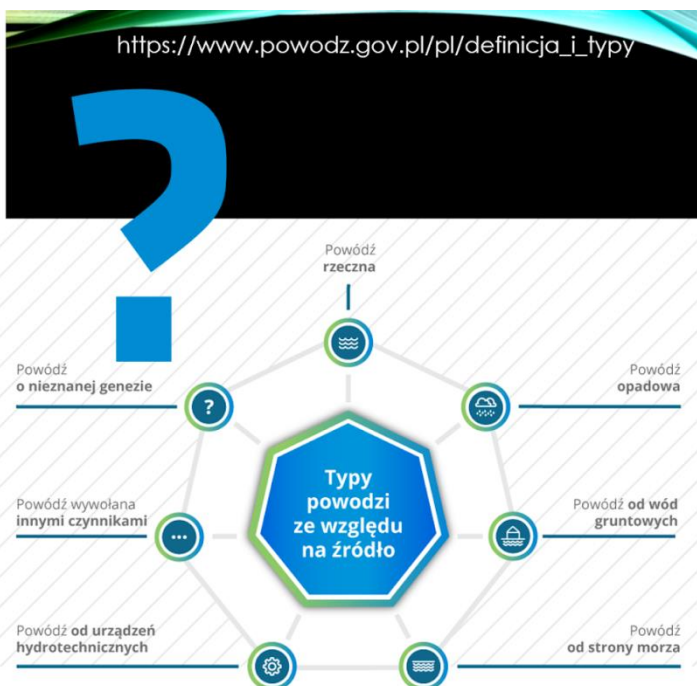
Podręcznik str. 43  
- zapraszam :)



Wykres 1. Rodzaje powodzi w Polsce



- opadowe
- opadowo-roztopowe
- sztormowe
- roztopowe (łącznie z zatorowymi)
- awarie



## ZACHOWANIE W RAZIE POWODZI:

### W czasie powodzi:

- stale słuchaj radia na częstotliwości regionalnej,
- w razie podnoszenia się poziomu wody przenieś się na wyższe kondygnacje budynku lub – jeśli trzeba go opuścić – na tereny położone wyżej,
- utrzymuj stałą gotowość do ewakuacji,
- ostrożnie korzystaj z mostów, przepustów i nasypów drogowych; nasiąknięte wodą, mogą się zawalić pod ciężarem pojazdu, a nawet człowieka.

W czasie powodzi w miarę możliwości należy się włączyć do pomocy specjalistycznym służbom i zagrożonym osobom.

W czasie powodzi bezwzględnie należy się podporządkować poleceniom służb sanitarnych i ratowniczych oraz władz samorządowych.



## Pytanie kontrolne 1 z 1:

- 1) Wyjaśnij, na czym polega ochrona przeciwpowodziowa i czym jest obowiązkiem.



**WOS**

Temat: Prawa człowieka

Zapoznaj się z informacjami z podręcznika ze str. 42 – 44

Przepisz do zeszytu wiadomości dotyczące

1. Funkcji praw człowieka str. 42
2. Cech praw człowieka str. 43

Aby lepiej zrozumieć wiadomości dotyczące tego tematu proponuję Tobie zapoznanie się z informacjami z e - podręcznika

<https://epodreczniki.pl/a/czym-sa-prawa-czlowieka/DKiwj4vMj>

## **GEOGRAFIA**

Temat: Bliski Wschód – kultura i gospodarka

Przeczytaj lekcję w podręczniku i na tej podstawie uzupełnij zadania w zeszytcie ćwiczeń.

Wykonaj te zadania , które nie sprawią Ci problemu.

## **J.polski**

### **T: W świecie muzyki**

#### **Dzisiaj zapraszam Cię do świata muzyki**

1. Na dobry początek, wysłuchaj przez kilka minut swojej ulubionej piosenki, wpisz jej tytuł i wykonawcę do zeszytu
2. Na podstawie informacji z podręcznika (str.70-71) zredaguj i wpisz do zeszytu notatkę(15 zdań) o historii muzyki na przestrzeni wieków.
3. Posłuchaj, korzystając z dostępnych źródeł, fragmentów dowolnych utworów:  
Fryderyka Szopena,  
The Rolling Stones,  
Tulii
4. Praca domowa: narysuj w zeszytcie plakat informujący o koncercie dowolnego bardzo znanego wykonawcy muzycznego, który będzie w Twoim mieście

**Jeżeli masz trudności ze zredagowaniem notatki, przedstaw wiadomości o historii muzyki w formie mapy myśli.**

### **Zajęcia rozwijające kreatywność**

#### **T:Gdzie chcielibyśmy się przenieść dzięki wehikułowi czasu?**

- 1.Obejrzyj, korzystając z legalnych źródeł, chociaż mały fragment filmu „Flintstonowie”.

Jest to amerykański komediowy film fabularny powstały na podstawie serialu animowanego Flintstonowie, wyprodukowany w 1994 roku przez Universal Pictures i Amblin Entertainment

1. Zwróć uwagę , jakie praktyczne wynalazki techniczne mają do dyspozycji bohaterowie filmu, a czego im brakuje. Co chcielibyśmy im jeszcze zaproponować?

## **Wychowanie fizyczne**

Temat: Badminton nauka gry

<https://www.youtube.com/watch?v=HvBrzntlw-8>

Temat: Dbamy o zdrowy kręgosłup- aktywna przerwa

W tym tygodniu skupimy się na prawidłowej postawie naszego ciała. W obecnej sytuacji, gdy spędzamy długie godziny przed laptopem a ruchu jest mniej, bardzo ważne jest abyśmy dbali o nasz kręgosłup. Wszelkie odchylenia od normy w obrębie kręgosłupa są sporym problemem, ponieważ utrzymuje on w harmoni całe nasze ciało.

Dzisiaj spróbujcie wykorzystać lekcję aby nauczyć się kilku prostych ćwiczeń które są idealne na przerwę między lekcjami.

<https://www.youtube.com/watch?v=MGqNQdq2Udg> – krótka joga przy biurku

<https://www.youtube.com/watch?v=th2mxgw3Ud0> – kilka ćwiczeń z krzesłem

Zapamiętajcie choć kilka z tych ćwiczeń i starajcie się ćwiczyć kilka razy w ciągu dnia ☐

Miłej przerwy! ☐