

KLASA 8A
PIĄTEK 30.10.2020

Lekcja 1

DORADZTWO ZAWODOWE

Lekcja nie odbędzie się – nauczyciel nieobecny

Lekcja 2

JĘZYK ANGIELSKI GRUPA 1

Topic: Powtórzenie i utrwalenie wiadomości – zadania egzaminacyjne.

Hello😊

Przesyłam Wam 3 zadania egzaminacyjne – proszę, żebyście je napisali – powtórzenia nigdy dość😊

Pomocne strony: **szlifuj swój angielski i test your English.**

Powodzenia😊

Zadanie 1. Uzupełnij dialogi brakującymi słowami:

I.

Lisa: I feel horrible. I think I've got the flu.

Katie: You don't look well... I think you 1. _____ home. You can't stay at school.

Lisa: Good idea. I 2. _____ to Ms. Jones and ask her to call my mum.

Katie: Ms. Jones is in the staffroom. Oh, Lisa, if I were you, 3. _____ see a doctor as soon as possible.

Lisa: I suppose I should. Thanks, Katie

II.

Doctor: Hello, please take a seat. 4. _____ matter?

Tomek: Hello, doctor. I think I have sprained my ankle. It hurts so much.

Doctor: Let me see. 5. _____ it happen?

Tomek: We were playing football during PE class and I stepped on a stone.

Doctor: Oh... You should apply ice to it and rest a lot. Lie with your foot up for at least 2 hours a day. If 6. _____ get any better in three days, please see me again.

Zadanie 2.

Wykorzystując wyrazy podane drukowanymi literami, uzupełnij każde zdanie z luką, tak aby zachować sens zdania wyjściowe-go (1–4). Wymagana jest pełna poprawność ortograficzna i gramatyczna wpisywanych fragmentów zdań. UWAGA! Nie zmieniaj formy podanych wyrazów. W każdą lukę możesz wpisać maksymalnie trzy wyrazy, wliczając w to wyraz już podany.

1. You are not allowed to bring food to the computer lab.

MUST You _____ food to the computer lab.

2. I want to be an IT specialist in the future.

LIKE I _____ be an IT specialist in the future.

3. Maths isn't as difficult as physics.

MORE Physics is _____ maths.

4. The teacher says we should use a pencil to write this test.

WITH The teacher says we should write this test _____.

Zadanie 3.

Wypowiedź pisemna (50 -120 słów):

Rozpocząłeś naukę w nowej szkole. Na swoim blogu napisz:

- jak wyglądał Twój pierwszy dzień
- co najbardziej spodobało Ci się w nowej szkole
- czego najbardziej obawiasz się w nowym roku szkolnym.

Yesterday I went to my new school.

.....
.....
.....
.....
.....
.....
.....

WYCHOWANIE FIZYCZNE GRUPA 2

TEMAT : Technika zagrywki w siatkówce

Obejrzyj film:

<https://www.youtube.com/watch?v=wtfysyJVE4E>

<https://www.youtube.com/watch?v=AMKV4iI7JVU>

Lekcja 3

WYCHOWANIE FIZYCZNE GRUPA 1

TEMAT : Technika zagrywki w siatkówce

Obejrzyj film:

<https://www.youtube.com/watch?v=wtfysyJVE4E>

<https://www.youtube.com/watch?v=AMKV4iI7JVU>

INFORMATYKA GRUPA 2

Temat: Pisz i powtarzaj – kno.

1. Otwórz podręcznik na s. 48 i przeczytaj lekcję 2.1 Pisz i powtarzaj. Wykonaj na końcu zadanie.
2. W aplikacji pixbloks wykonaj kurs 10 lekcja 1.

Pozdrawiam


H. Zagrodnik

Lekcja 4

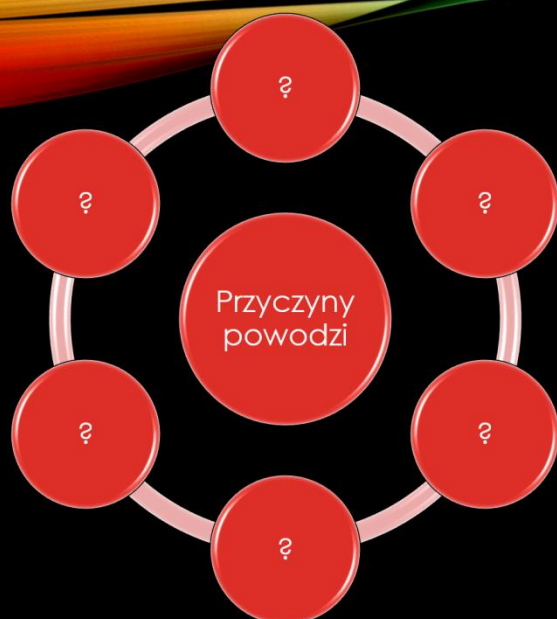
EDUKACJA DLA BEZPIECZEŃSTWA

Temat: Zagrożenia powodziowe – KNO

1. Przepisz do zeszytu temat lekcji.
2. Narysuj schemat „Przyczyny powodzi”, a następnie go uzupełnij.
3. Zapoznaj się z pozostałymi slajdami.
4. Udziel pisemnej odpowiedzi na pytanie kontrolne.
5. Powodzenia!



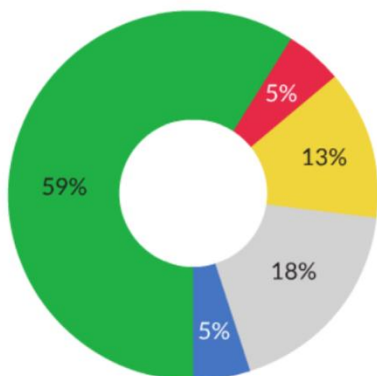
Temat nr 8: Zagrożenia powodziowe.



Podręcznik str. 43
- zapraszam :)



Wykres 1. Rodzaje powodzi w Polsce



- opadowe
- opadowo-roztopowe
- sztormowe
- roztopowe (łącznie z zatorowymi)
- awarie



ZACHOWANIE W RAZIE POWODZI:

W czasie powodzi:

- stale słuchaj radia na częstotliwości regionalnej,
- w razie podnoszenia się poziomu wody przenieś się na wyższe kondygnacje budynku lub – jeśli trzeba go opuścić – na tereny położone wyżej,
- utrzymuj stałą gotowość do ewakuacji,
- ostrożnie korzystaj z mostów, przepustów i nasypów drogowych; nasiąknięte wodą, mogą się zawalić pod ciężarem pojazdu, a nawet człowieka.

! W czasie powodzi w miarę możliwości należy się włączyć do pomocy specjalistycznym służbom i zagrożonym osobom.

! W czasie powodzi bezwzględnie należy się podporządkować poleceniom służb sanitarnych i ratowniczych oraz władz samorządowych.



Pytanie kontrolne 1 z 1:

1) Wyjaśnij, na czym polega ochrona przeciwpowodziowa i czym jest obowiązkiem.



Lekcja 5

J. POLSKI

Spotkanie na Teams.

Lekcja 6

FIZYKA

Spotkanie na Teams.

Lekcja 7

WIEDZA O SPOŁECZEŃSTWIE

Lekcja nie odbędzie się.