

6c

26.04.21r. (poniedziałek)

### 1. Język polski

Temat: Czy potrzebne są zasady?

podręcznik str. 272

+ dokończenie opowiadania, które pisaliśmy w piątek.

### 2. Wychowanie fizyczne

Temat: Palant- polska gra zespołowa

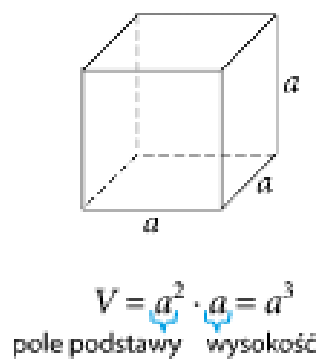
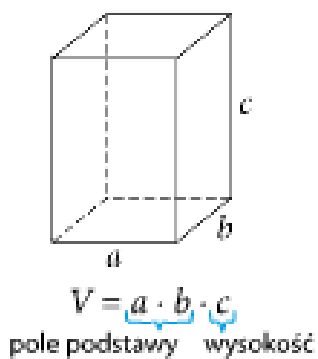
Dzisiaj na lekcji chciałabym żebyśmy nauczyli się nowej gry zespołowej- palanta. Jest to polska gra zespołowa na wzór której powstał amerykański baseball. Zapraszam na link  A jak wrócimy do szkoły to spróbujemy zagrać.

<https://www.youtube.com/watch?v=ZXIBVt8b0dY> – palant

### 3. Matematyka

Temat : Objętość prostopadłościanu i sześcianu.

Dzisiaj na lekcji dowiesz się jak obliczamy objętość prostopadłościanu i sześcianu.

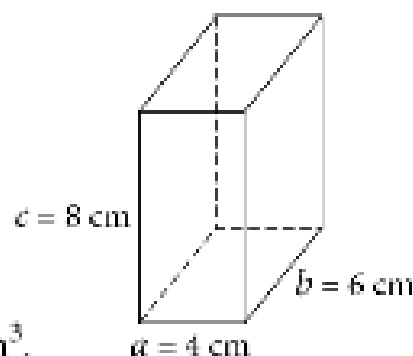


Popatrz na przykład zadania :

Oblicz objętość prostopadłościanu o krawędziach 4 cm, 6 cm i 8 cm.

Podstawiamy dane wymiary do wzoru:

$$V = a \cdot b \cdot c = 4 \cdot 6 \cdot 8 = 192 \text{ [cm}^3\text{]}$$



Odp. Objętość prostopadłościanu wynosi 192 cm<sup>3</sup>.

Rozwiąż zadanie :

Podstawą prostopadłościanu o objętości 144 cm<sup>3</sup> jest kwadrat. Jedna z krawędzi tej bryły ma długość 4 cm. Podaj wymiary tego prostopadłościanu .

#### 4. Język angielski

Hello 😊 How are you today?

Zapraszam na lekcję na platformie TEAMS

Na rozgrzewkę wykonaj ćwiczenia ze str. 46 w ćwiczeniach oraz zadanie poniżej

Read the dialogues. The underlined words are wrong. Write the correct words. Then role-play the scenarios in pairs.

1

Dan: What's a the matter?

Beth: I don't feel terrible .

I've got the \_\_\_\_\_ headache.

Dan: Why do \_\_\_\_\_ you take a painkiller?

Beth: Yes, that's a bad \_\_\_\_\_ idea.

2

Beth: I feel well \_\_\_\_\_ .

Dan: What's right \_\_\_\_\_ ?

Beth: I've got the \_\_\_\_\_ burn.

Dan: I thinking \_\_\_\_\_ you should put some cream on it.

Beth: No \_\_\_\_\_ , you're right.

<p>⏪</p> <p><b>Student A</b></p> <p>Roleplay 1 you want advice</p> <ul style="list-style-type: none"> <li>• you feel terrible</li> <li>• you have a temperature</li> </ul> <p>Student A starts</p>	<p><b>Student B</b></p> <p>Roleplay 1 you give advice</p> <ul style="list-style-type: none"> <li>• go to bed</li> </ul>
<p><b>Student A</b></p> <p>Roleplay 2 you give advice</p> <ul style="list-style-type: none"> <li>• drink some tea with honey</li> </ul>	<p><b>Student B</b></p> <p>Roleplay 2 you want advice</p> <ul style="list-style-type: none"> <li>• you feel terrible</li> <li>• you have a sore throat</li> </ul> <p>• Student B starts</p>

Topic: You should exercise and play basketball.

W podręczniku wykonaj ćwiczenia 1 i 2 ze str. 74- odpowiedzi zapisz do zeszytu.

### **5. Zajęcia rozwijające kreatywność**

Temat: Kreatywne rysunki

<https://www.youtube.com/watch?v=ZNFX-K2THyQ>

### **6. Zajęcia opiekuńcze – wykonaj jedno wybrane zadanie korzystając z poniższej strony:**

<https://sp22sosnowiec.edupage.org/text/?text=text/text93&subpage=25>