

6c

17.12.20r.

Wszystkie zajęcia odbywają się na platformie TEAMS.


1. Technika

Temat: Ozdoby świąteczne.

Wykonaj na ocenę dowolną ozdobę świąteczną (Łańcuch na choinkę, bombkę, aniołka, dzwonek, gwiazdę itp.)

Praca na ocenę i wyślij na adres agawa44@outlook.com lub na Teams do 17.12

Możesz skorzystać z poniższych propozycji:




Ozdoby świąteczne: papierowe gwiazdy 3D

Popularna **gwiazda betlejemska** z papieru może ozdobić okno i **choinkę**. W wydaniu trójwymiarowym prezentuje się wyjątkowo efektownie. Będzie stanowić piękną **dekorację świąteczną**.


Papierowa gwiazda betlejemska

Do wykonania gwiazdy betlejemskiej potrzebny jest nieco grubszy papier, nożyczki, przezroczysta taśma klejąca i zszywacz do papieru. Kwadratową kartkę składamy po przekątnej na pół. Powstały trójkąt ponownie składamy na pół. Kartkę nacinamy w czterech miejscach tak, jak zaznaczono na pierwszym zdjęciu.




betsypetsy.blogspot.com

Ponacinaną kartkę rozkładamy. Taśmą klejącą skleamy środkowe rogi. Następnie odwracamy kartkę na drugą stronę i skleamy dwa kolejne rogi. Ponownie odwracamy i powtarzamy czynność. Tak powstaje pierwsze z sześciu potrzebnych ramion.



betsypetsy.blogspot.com

Pierwsze trzy ramiona łączymy ze sobą za pomocą zszywacza. W ten sam sposób łączymy kolejne trzy i zszywamy obie części. Na koniec zszywamy środkowe partie ramion.



Fot.

betsypetsy.blogspot.com

2. Język polski

3. Biologia

Temat: Pajęczaki- stawonogi, które mają cztery pary odnóży

1. Otwórz podręcznik na stronie 67
2. Przeczytaj tekst o pajęczakach
3. Wypisz wszystkie występujące w tekście pajęczaki
4. Zapisz trzy wspólne cechy pajęczaków
5. Narysuj i opisz wybranego pajęczaka
6. Jak trawia pająki pokarm?
7. Wymień choroby, których przyczyną są pajęczaki

4. Religia

5. Matematyka (zastępstwo) – zajęcia z pedagogiem

6. Historia

15.12.2020

Historia – lekcja na Teams

T: Monarchia absolutna we Francji(materialy do lekcji znajdziesz w podręczniku str. 122-126)

Poznaj Króla-Słońce!!!

To główny bohater dzisiejszej lekcji!!!



1. Dowiemy się, czym był Edykt nantejski i czego dotyczył.
2. Wyjaśnimy, jak wyglądało panowanie Ludwika XIV we Francji i poznamy sytuację gospodarczą tego kraju
3. Poznamy liczne ciekawostki o władcy nazwanym Słońcem
4. Obejrzymy fragmenty filmu tematycznego

Praca domowa

Wyobraź sobie, że jesteś Ludwikiem XIV, pochwal się w 8-10 zdaniach, jakim władcą byłeś i jakie zmiany wprowadziłeś w kraju w czasie swojego panowania.