

# KSZTAŁCENIE NA ODLEGŁOŚĆ (KNO) – MATERIAŁY DLA UCZNIÓW KL. 6b

rok szkolny 2020/2021

*Życzę owocnej pracy – dasz radę! Powodzenia!*

*Dodając odrobinę koloru do życia :)*

PS – pamiętaj o kartce, którą Ci dałem pt. „*Jak nie zwariować w koronie?!*”  
(zamieszczam ją jeszcze raz na ostatniej stronie materiałów).

*Twój Wychowawca: mgr Sebastian Sowa*

*4.11.2020 r. (środa)*

*PRZEDMIOTY:*

**1 LEKCJA 8.00-8.45**

**BRAK**

**2 LEKCJA 8.55-9.40**

**- MATEMATYKA – LEKCJA ON-LINE TEAMS – ZAPRASZAM**

### 3 LEKCJA 9.50-10.35

#### – HISTORIA

Temat: Powtórzenie wiadomości z rozdziału II – 2 h

Zagadnienia dotyczące tej lekcji wykonujesz przez dwie jednostki lekcyjne.

Na podstawie wiadomości z podręcznika z rozdziału II – Ziemie polskie po Kongresie Wiedeńskim - str. 42 - 79

Wykonaj ćwiczenia z Podsumowania- str. 80

### 4 LEKCJA 10.45-11.30

#### – ANGIELSKI – ZAJĘCIA ON-LINE TEAMS – ZAPRASZAM

### 5 LEKCJA 11.45-12.30

#### – JĘZYK POLSKI

Temat: Czasownik – seria ćwiczeń – podsumowanie – KNO

1. Przepisz temat lekcji do zeszytu.
2. Przypomnij sobie informacje podsumowujące wiedzę na temat **czasownika**. Jeśli masz taką możliwość to wydrukuj te materiały i wklej do zeszytu (przydadzą się do egzaminu ósmoklasisty).

*Zrobilem – robię – zrobię, czyli co już wiem o czasowniku? – podsumowanie!*

*Przygotował: mgr Sebastian Sowa*

**CZASOWNIKI** to wyrazy, które nazywają czynności lub stany.

Odpowiadają one na pytania:


- co robi (co robię, co robisz...)?**, np. *maluję, biegnę, liczymy, skaczemy.*
- co się z kimś (czymś) dzieje?**, np. *marznie, mokniesz, śpi.*

Odmieniają się między innymi przez **osoby** [pierwszą, drugą, trzecią], **liczby** [pojedynczą i mnogą], **czasy** [przeszły, teraźniejszy, przyszły] oraz **rodzaje** [męski, żeński, nijaki].

W zdaniu pełni funkcję orzeczenia → np. *Wojtek przeczytał ostatnio „Wesołe przygody Robin Hooda”.*

**Części mowy a części zdania:** np. *przeczytał* = część mowy = czasownik;

*przeczytał* = część zdania = orzeczenie.



Czasownik odmienia się przez **OSOBY** i **LICZBY**:

**LICZBA POJEDYNCZA:**

- 1 osoba [**ja**] – *myję, myłem, będę mył, myłbym ...*
- 2 osoba [**ty**] – *myjesz, myłeś, będziesz mył, myłbyś ...*
- 3 osoba [**on, ona, ono**] – *myje, mył, myła, myło, będzie myć ...*

**LICZBA MNOGA:**

- 1 osoba [**my**] – *myjemy, myliśmy, będziemy myć, mylibyśmy ...*
- 2 osoba [**wy**] – *myjecie, myliście, będziecie myć, mylibyśmy ...*
- 3 osoba [**oni, one**] – *myją, myli, będą myć, myliby ...*

	Liczba pojedyncza		Liczba mnoga
1 osoba <b>JA</b>	<b>JEM</b> <b>TAŃCZĘ</b>	1 osoba <b>MY</b>	<b>JEMY</b> <b>TAŃCZYMY</b>
2 osoba <b>TY</b>	<b>JESZ</b> <b>TAŃCZYSZ</b>	2 osoba <b>WY</b>	<b>JECIE</b> <b>TAŃCZYCIE</b>
3 osoba <b>ON, ONA, ONO</b>	<b>JE</b> <b>TAŃCZY</b>	3 osoba <b>ONI</b>	<b>JEDZĄ</b> <b>TAŃCZĄ</b>

### Czasownik odmienia się przez TRZY CZASY:

PRZESZŁY:	TERAŻNIEJSZY:	PRZYSZŁY:
- np. <i>mówilem, tańczyła, grali, robili, tańczyliśmy</i>	- np. <i>chodzę, zbiera, latają, spada</i>	* <u>przyszły prosty</u> : np. <i>ugotuję, ozdobisz, napiszemy</i> * <u>przyszły złożony</u> : np. <i>będę budował, będziemy jeździły, będziecie mieszkali</i>

**UWAGA:** Niektóre formy czasownika są nieosobowe i nieodmienne.

Należą do nich:

- bezokoliczniki, czyli formy zakończone na *-c, -ć*, np. *biec, znaleźć*.
- formy zakończone na *-no* i *-to*, które informują, że czynność odbyła się w przeszłości, np. *rozpoczęto, zrobiono*.

\*\*\*

### TRYBY CZASOWNIKA:

ORZEKAJĄCY [OZNAJMUJĄCY]:	ROZKAZUJĄCY:	PRZYPUSZCZAJĄCY:
- np. <i>mył – myje – będzie mył</i>	- np. <i>myj – niech myje – myjmy, myjcie</i>	- np. <i>myłbym – myłbyś – myłby</i>
<b>OZNAJMIAMY!</b>	<b>ROZKAZUJEMY!</b>	<b>PRZYPUSZCZAMY!</b>

### TRZY STRONY CZASOWNIKA:

CZYNNA:	BIERNA:	ZWROTNA:
- <i>Mama myje dziecko.</i>	- <i>Dziecko jest myte przez mamę.</i>	- <i>Dziecko myje się.</i>



3. Otwórz stronę www.

<https://epodreczniki.pl/a/rozne-aspekty-czasownika/DFIV1HSsl>

4. Wykonaj wszystkie zadania (praktyka czyni mistrza).

5. Zapisz je w zeszycie (mogą być rozwiązane internetowo, a następnie wydrukowane już z odpowiedziami).

6. Wasze odpowiedzi będziemy sprawdzali na kolejnych zajęciach on-line Teams – na ocenę.

7. Miłego dnia i powodzenia!

Odebrane (1) - sowinio93@gm... x Dziennik x (15) Beautiful Relaxing Mus... x Różne aspekty czasownika x +

Tryby dostępności Regulamin Polityka prywatności Deklaracja dostępności O projekcie

epodreczniki.pl Platforma edukacyjna Ministerstwa Edukacji Narodowej

# Różne aspekty czasownika

Źródło: Contentplus.pl sp. z o.o., licencja: CC BY 3.0.

## Ćwiczenie 1

Przyjrzyj się pokojom Ani i Zosi. Przeczytaj notatki, które dziewczynki zostawiły swoim mamom. Jak sądzisz, czyja mama będzie bardziej zadowolona? Dlaczego?

Pok Zgłoś problem

Wpisz tu wyszukiwane słowa

09:04 02.11.2020

Odebrane (1) - sowinio93@gm... x Dziennik x (15) Beautiful Relaxing Mus... x Różne aspekty czasownika x +

Tryby dostępności Regulamin Polityka prywatności Deklaracja dostępności O projekcie

epodreczniki.pl Platforma edukacyjna Ministerstwa Edukacji Narodowej

## Ćwiczenie 2

Jaki wniosek nasuwa ci się po obejrzeniu pokoi i przeczytaniu notatek Ani i Zosi? Uzupełnij zdania odpowiednimi czasownikami.

Ania wszystkie czynności , ale ich nie .

Zosia wszystkie czynności .

wykonała skończyła robiła

Sprawdź Pokaż odpowiedź

Źródło: Contentplus.pl sp. z o.o., licencja: CC BY 3.0.

## Ćwiczenie 3

Zgłoś problem

https://epodreczniki.pl/poradnik-dla-uzytownika

Wpisz tu wyszukiwane słowa

09:05 02.11.2020

Odebrane (1) - sowinio93@gm... Dziennik (15) Beautiful Relaxing Mus... Różne aspekty czasownika

Tryby dostępności Regulamin Polityka prywatności Deklaracja dostępności O projekcie

epodreczniki.pl Platforma edukacyjna Ministerstwa Edukacji Narodowej

Kształcenie na odległość  
Programy nauczania i scenariusze zajęć do kształcenia ogólnego  
Epodreczniki PO KL  
Katalog Zasobów Dodatkowych  
Wsparcie psychologiczno-pedagogiczne  
Gra edukacyjna „Godność, wolność i niepodległość”  
Wsparcie użytkownika  
Filmy instruktażowe i instrukcje  
Poradnik dla użytkownika  
Najczęściej zadawane pytania wraz z odpowiedziami  
Informacje o aktualizacjach

Źródło: Contentplus.pl sp. z o.o., licencja: CC BY 3.0.

### Ćwiczenie 3

Wskaż wszystkie czasowniki w notatkach dziewczynek. Zapisz je tutaj lub w zeszytce.

Zapisz odpowiedź Drukuj Wyczyść

Uzupełnij

Sprawdź Pokaż odpowiedź

### Ćwiczenie 4

Jaką zauważasz różnicę między czasownikami na kartce Ani a czasownikami na kartce Zosi? Uzupełnij

Zgłoś problem

Wpisz tu wyszukiwane słowa 09:05 02.11.2020

Odebrane (1) - sowinio93@gm... Dziennik (15) Beautiful Relaxing Mus... Różne aspekty czasownika

Tryby dostępności Regulamin Polityka prywatności Deklaracja dostępności O projekcie

epodreczniki.pl Platforma edukacyjna Ministerstwa Edukacji Narodowej

Kształcenie na odległość  
Programy nauczania i scenariusze zajęć do kształcenia ogólnego  
Epodreczniki PO KL  
Katalog Zasobów Dodatkowych  
Wsparcie psychologiczno-pedagogiczne  
Gra edukacyjna „Godność, wolność i niepodległość”  
Wsparcie użytkownika  
Filmy instruktażowe i instrukcje  
Poradnik dla użytkownika  
Najczęściej zadawane pytania wraz z odpowiedziami  
Informacje o aktualizacjach

Źródło: Contentplus.pl sp. z o.o., licencja: CC BY 3.0.

### Ćwiczenie 4

Jaką zauważasz różnicę między czasownikami na kartce Ani a czasownikami na kartce Zosi? Uzupełnij zdanie.

Czasowniki na kartce Ani wskazują, że czynności są , a czasowniki na kartce Zosi informują, że czynności są .

niedokonane dokonane

Sprawdź Pokaż odpowiedź


### Ćwiczenie 5

Zgłoś problem

Wpisz tu wyszukiwane słowa 09:06 02.11.2020

Odebrane (1) - sowinio93@gm... x Dziennik x (15) Beautiful Relaxing Mu... x Różne aspekty czasownika x +

Tryby dostępności Regulamin Polityka prywatności Deklaracja dostępności O projekcie

epodreczniki.pl Platforma edukacyjna Ministerstwa Edukacji Narodowej  MINISTERSTWO EDUKACJI NARODOWEJ Aktualności Zaloguj się

Kształcenie na odległość  
Programy nauczania i scenariusze zajęć do kształcenia ogólnego  
Epodreczniki PO KL  
Katalog Zasobów Dodatkowych  
Wsparcie psychologiczno-pedagogiczne  
Gra edukacyjna „Godność, wolność i niepodległość”

Wsparcie użytkownika  
Filmy instruktażowe i instrukcje  
Poradnik dla użytkownika  
Najczęściej zadawane pytania wraz z odpowiedziami  
Informacje o aktualizacjach

**Ćwiczenie 5**  
A teraz uzupełnij definicję. Zapisz ją w zeszytcie.

Czasowniki w języku polskim zawierają informację o trwaniu (powtarzaniu się) danej [ ] lub o jej skończeniu. Taką [ ] nazywa się odpowiednio aspektem dokonanym lub [ ].

niedokonanym rzeczy cechę wykonanym wadę czynności

Sprawdź  
Pokaż odpowiedź

Źródło: Contentplus.pl sp. z o.o., licencja: CC BY 3.0.

Polacy intuicyjnie rozumieją różnicę między **aspektem dokonanym** lub **niedokonanym czasownika**, ponieważ chętnie wykorzystują ją do **precyzowania znaczenia**.


Zgłoś problem

Wpisz tu wyszukiwane słowa

09:06 02.11.2020

Odebrane (1) - sowinio93@gm... x Dziennik x (15) Beautiful Relaxing Mu... x Różne aspekty czasownika x +

Tryby dostępności Regulamin Polityka prywatności Deklaracja dostępności O projekcie

epodreczniki.pl Platforma edukacyjna Ministerstwa Edukacji Narodowej  MINISTERSTWO EDUKACJI NARODOWEJ Aktualności Zaloguj się

Kształcenie na odległość  
Programy nauczania i scenariusze zajęć do kształcenia ogólnego  
Epodreczniki PO KL  
Katalog Zasobów Dodatkowych  
Wsparcie psychologiczno-pedagogiczne  
Gra edukacyjna „Godność, wolność i niepodległość”

Wsparcie użytkownika  
Filmy instruktażowe i instrukcje  
Poradnik dla użytkownika  
Najczęściej zadawane pytania wraz z odpowiedziami  
Informacje o aktualizacjach

**Ćwiczenie 6**  
Znajdź ukryte w piramidzie (poziomo i pionowo) czasowniki niedokonane i dokonane. Zapisz je w odpowiednich parach tutaj lub w zeszytach.  
Wzór: czytać – przeczytać

U  
I Ś Ć  
U P I E C

Zgłoś problem

Wpisz tu wyszukiwane słowa

09:07 02.11.2020



Odebrane (1) - sowinio93@gm... Dziennik (15) Beautiful Relaxing Mus... Różne aspekty czasownika

Tryby dostępności Regulamin Polityka prywatności Deklaracja dostępności O projekcie

epodreczniki.pl Platforma edukacyjna Ministerstwa Edukacji Narodowej

Kształcenie na odległość  
 Programy nauczania i scenariusze zajęć do kształcenia ogólnego  
 Epodreczniki PO KL  
 Katalog Zasobów Dodatkowych  
 Wsparcie psychologiczno-pedagogiczne  
 Gra edukacyjna „Godność, wolność i niepodległość”

Wsparcie użytkownika  
 Filmy instruktażowe i instrukcje  
 Poradnik dla użytkownika  
 Najczęściej zadawane pytania wraz z odpowiedziami  
 Informacje o aktualizacjach

U  
 I Ś Ć  
 U P I E C  
 S I W B I E C  
 P I E C B R A Ć M  
 M N A Ź S A O Z M Y Ć  
 P Ó J Ś Ć K W L E Ź Ć N T  
 W Z I A Ć S I A D A Ć B I E C

Zgłoś problem

Wpisz tu wyszukiwane słowa

09:07 02.11.2020

Odebrane (1) - sowinio93@gm... Dziennik (15) Beautiful Relaxing Mus... Różne aspekty czasownika

Tryby dostępności Regulamin Polityka prywatności Deklaracja dostępności O projekcie

epodreczniki.pl Platforma edukacyjna Ministerstwa Edukacji Narodowej

Kształcenie na odległość  
 Programy nauczania i scenariusze zajęć do kształcenia ogólnego  
 Epodreczniki PO KL  
 Katalog Zasobów Dodatkowych  
 Wsparcie psychologiczno-pedagogiczne  
 Gra edukacyjna „Godność, wolność i niepodległość”

Wsparcie użytkownika  
 Filmy instruktażowe i instrukcje  
 Poradnik dla użytkownika  
 Najczęściej zadawane pytania wraz z odpowiedziami  
 Informacje o aktualizacjach

Ćwiczenie 7  
 Dopasuj odpowiednie czasowniki niedokonane do czasowników dokonanych.

strzelić  
 napisać  
 wrócić  
 odkurzyć  
 rzucić  
 wytworzyć

wracać strzelać odkurzać rzucać tworzyć pisać

Sprawdź  
 Pokaż odpowiedź

Źródło: Contentplus.pl sp. z o.o., licencja: CC BY 3.0.

Zgłoś problem

Wpisz tu wyszukiwane słowa

09:07 02.11.2020

The screenshot shows the website 'epodreczniki.pl' with a navigation menu on the left and a main content area. The main content area displays 'Ćwiczenie 9' with the instruction: 'Utwórz związki wyrazowe z odpowiednimi czasownikami dokonanymi. Wyjaśnij, co one znaczą.' Below this, there is a list of verbs in grey boxes, each with a corresponding phrase in a light blue box to its right. The verbs and phrases are: przebić (rekord), wybić (w butelkę), przenieść (sukces), odpisać (zadanie), wynieść (się na łono Abrahama), przepisać (majątek), znieść (na tron), nabić (czyjeś serce), nanieść (kogoś w czymś), and podbić (na straty). There is a 'Zgłoś problem' button at the bottom right of the list.

### **DLA CHĘTNYCH:**

**Proszę wykonać zadania z zeszytu ćwiczeń (tematy: aspekt czasownika – dokonany i niedokonany oraz strona czynna i bierna czasownika).  
Powodzenia!**

**6 LEKCJA 12.45-13.30**

**– WF**

**7 LEKCJA 13.45-14.30**

**– WF**

**Temat: Dieta sportowca**

<https://www.youtube.com/watch?v=1eWIEhdM4yE>

[https://www.youtube.com/watch?v=plO5J\\_2gHPI](https://www.youtube.com/watch?v=plO5J_2gHPI)



# DZWONKI

PS - nie spóźniamy się na lekcje 😊

1. 8:00 - 8:45
2. 8:55 - 9:40
3. 9:50 - 10:35
4. 10:45 - 11:30
5. 11:45 - 12:30
6. 12:45 - 13:30
7. 13:45 - 14:30
8. 14:40 - 15:25



JAK NIE ZWARIOWAĆ  
W KORONIE?!



WEŹ TO, O CZYM  
CHCESZ PAMIĘTAĆ...

OGLĄDAJ  
KOMEDIE



ZAOFERUJ  
POMOC



NIE POZWÓL,  
BY LĘKI  
INNYCH  
STAŁY SIĘ  
TWOJE



KYS. MYŚLORYSY

SŁUCHAJ COVIDOWYCH INFO  
MAX. 10 MINUT DZIENNIE



WYSPIAJ SIĘ & JEDZ ZDROWO



RUSZ CIAŁO & POĆNICZ TROCHĘ



ZNADŹ KILKA MINUT NA  
UWAZNY ODDECH



IDŹ NA SPACER DO LASU LUB PARKU



ZAUWAŻ KIEDY SIĘ MARTWISZ & BĄDŹ  
WTEDY DLA SIEBIE DOBRY & ŁAGODNY



USMIECHAJ SIĘ SPOD MASECZKI  
DO NIEZNAJOMYCH



DZWOŃ CZĘSTO DO SWOICH BLISKICH



KOŃCZ DZIEŃ LISTĄ 3 RZECZY,  
ZA KTÓRE CZUJESZ WDZIĘCZNOŚĆ



SPRANIAJ SOBIE MAŁE PRZYJEMNOŚCI

