

## MUZYKA

**Temat: Powtórzenie wiadomości – Tańce i folklor różnych narodów 1/2**

**Uruchom poniższą stronę:**


<https://epodreczniki.pl/a/sprawdzian-wiedzy-cz-4---tance-i-folklor-roznych-narodow/D11C2psXQ>

Wykonaj ćwiczenia od 1 – 3 na powyższej platformie.


Jeśli nie masz dostępu do Internetu zapoznaj się z informacjami poniżej:

# Folklor

Folklorem nazywamy sztukę ludową. Muzyka ludowa może być bardzo różna, zależnie od regionu, z którego pochodzi. Była przekazywana ustnie z pokolenia na pokolenie, bez zapisu nutowego. Muzykę ludową tworzą amatorzy – śpiewacy oraz instrumentalści grający w ludowych zespołach muzycznych, czyli kapelach. Folklor to jednak nie tylko muzyka. To także tańce, rękodzieło, stroje, literatura (baśnie, legendy, podania, wiersze).



W XIX wieku żył w Polsce **Oskar Kolberg** (1814–1890), kompozytor, a przede wszystkim człowiek rozmiłowany w pieśniach, tańcach i zwyczajach ludu polskiego. Wędrował od wsi do wsi i przypatrywał się życiu ludzi, ich obyczajom, pracy, świętowaniu i zabawie. Utrwał melodie ludowe, pieśni, tańce i wszelkie obyczaje ludowe z całej Polski. Swoje obserwacje spisał w wielotomowym dziele „Lud. Jego zwyczaje, sposób życia, mowa, podania, przysłowia, obrzędy, gusta, zabawy, pieśni, muzyka i tańce”.



Oskar Kolberg

# Polskie tańce narodowe

Każdy region miał swoje tańce i przyśpiewki, które przedstawiają codzienną pracę i warunki życia ludności danej okolicy. Te tańce nazywa się **tańcami ludowymi**. W XIX wieku z najbardziej znanych tańców ludowych wybrano te, które były charakterystyczne dla kultury polskiej. Nazwano je **tańcami narodowymi**.



## J. POLSKI

**Temat: Powtórzenie materiału.**

Wykonaj **Zestaw 3** w zeszytcie ćwiczeń.

## WF

Grupa chłopców:

Temat: Michael Phelps historia

<https://www.youtube.com/watch?v=tP8KWgnVQOM>

Grupa dziewcząt:

Temat: Gimnastyka korekcyjna- płaskostopie.

Prawidłowo ukształtowana stopa nie dotyka podłoża w całości, a opiera się o nie trzema punktami. Dzięki odpowiedniej pracy mięśni i więzadeł, jej kości przyjmują postać łuku, co zapewnia utrzymanie prawidłowej elastyczności podczas chodu. Płaskostopie natomiast ma miejsce wtedy, gdy sklepienia stopy się obniżają powodując, że staje się płaska.



## Rysunek 1 Po lewej stopa prawidłowa, po prawej stopa płaska

Zrób sobie test swojej stopy: zamocz w wodzie lub farbie i odbij ślad na kartce lub ręczniku.

Ćwiczyć warto niezależnie do wyniku tego testu bo dobrze wykształcone mięśnie stopy poprawiają równowagę i postawę ciała.

<https://www.youtube.com/watch?v=EjHIFRWNHLA> – gimnastyka korekcyjna – płaskostopie

**J. ANGIELSKI**

**Hello 😊 Let`s start 😊**

**15.06.2020 poniedziałek 6ac/gr.1 , 6b**

Topic: Zadania utrwalające materiał gramatyczno - leksykalny. Kno.

**Witam Was serdecznie 😊**

**Moi Drodzy,**

**Bardzo Was proszę – trzymajcie kciuki za nasze klasy VIII – przed nimi trzy dni egzaminów.**

A dzisiaj, zgodnie z naszą umową, przesyłam łatwe zadanie:

**Zadanie 1: Ile znasz słów, które spełniają warunek:**

\_\_\_ \_\_\_ \_\_\_ \_\_\_ **D**

- Pomyśl/ odszukaj/ lub napisz.

Tylko tyle 😊

**Powodzenia 😊**

# Have a nice time!!!

## INFORMATYKA

**Temat: Pomoc z angielskiego. Tłumacz Google.**

**Przeczytaj informację, dotyczącą tłumacza Google, który potrafi wykonać tłumaczenia wyrazów i tekstów na język obcy.**

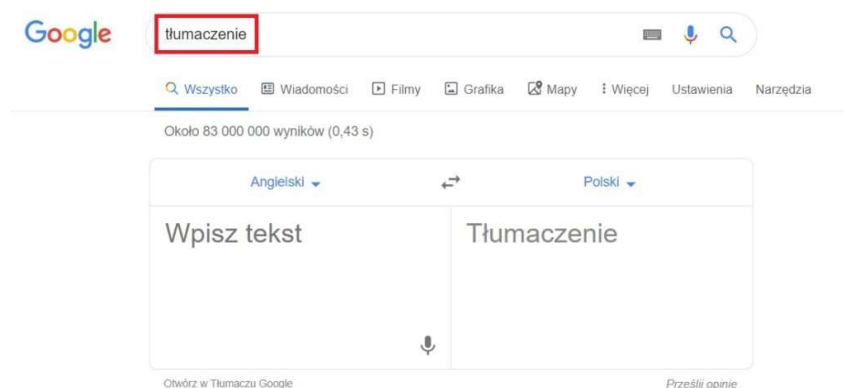
Tłumacz Google dostępny jest pod adresem: <https://translate.google.com>. Jest to niezastąpione narzędzie dla każdego, kto potrzebuje szybkiej pomocy w tłumaczeniu treści na obcy język. Serwis jest w stanie przetłumaczyć treści w 103 językach, a z jego możliwości korzysta codziennie ok. 500 mln użytkowników! Dołącz do nich i skorzystaj z naszej instrukcji, która ułatwia korzystanie z serwisu Google Translate.

### **Jak korzystać z Tłumacza Google – instrukcja krok po kroku**

Używanie Tłumacza Google jest bardzo proste: nie trzeba nawet otwierać strony z serwisem, aby móc z niego korzystać i tłumaczyć. Tłumaczenie możesz wykonać bezpośrednio z poziomu wyszukiwarki Google. Aby skorzystać z tej możliwości, postępuj według poniższych instrukcji.

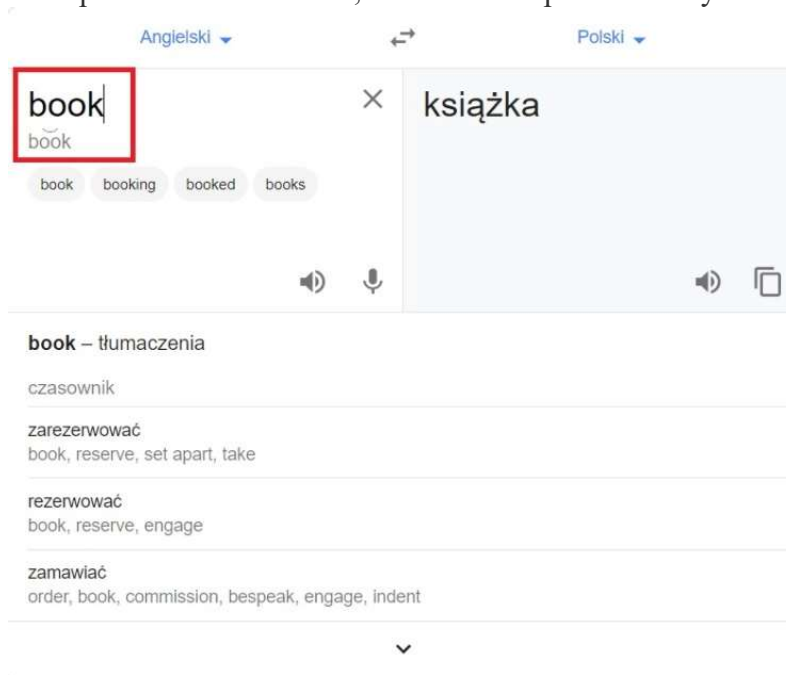
### **Szybkie tłumaczenie na język polski w Tłumaczu Google**

1. Wejdź na stronę: [www.google.pl](http://www.google.pl). Następnie wpisz zwrot “tłumaczenie”, “tłumacz” lub “translator” w wyszukiwarkę i kliknij ikonę lupy, znajdującą się po prawej stronie.



1. Po wykonaniu powyższych czynności pojawi się tabela z programem Tłumacz Google, z którego możesz skorzystać. Domyślnym językiem dla wyszukiwarki jest angielski. W

pole wyszukiwania wpisz słowo lub zwrot, które chcesz przetłumaczyć na inny język,

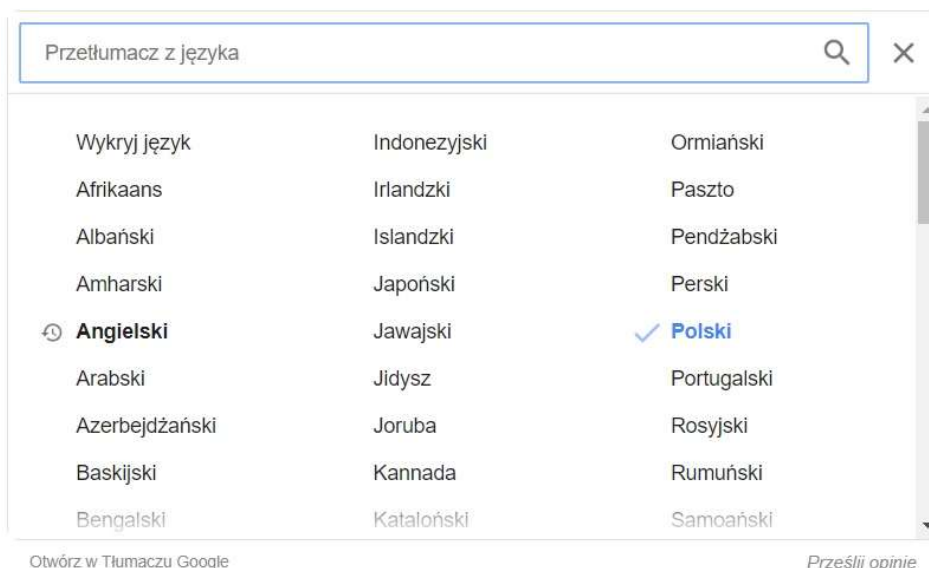


np. język polski.

2.

Możesz również zamienić języki w słowniku. W tym celu kliknij na strzałkę, znajdującą się obok słownika, który chcesz zmienić.

3. Po wybraniu strzałki, wyświetli się widok z językami, w których dostępna jest usługa Tłumacz Google. Po kliknięciu na interesujący Cię język, automatycznie włączy się słownik we wskazanym języku.



## Jakie główne funkcje oferuje Tłumacz Google?

Kluczowe funkcje Google Tłumacza (ang. Google Translate) obejmują:

- tłumaczenie aplikacji mobilnych bez dodawania fizycznie wybranego języka do samej aplikacji,

- tłumaczenie stron internetowych, analogicznie jak wyżej, pozwala na tłumaczenie całych witryn, nawet jeśli nie mają one wprowadzonego dodatkowego języka. Funkcja ta może zostać zaimplementowana w postaci skryptu, m.in. w kreatorze stron WWW oraz **sklepie internetowym** dostępnym w ofercie home.pl,
- tłumaczenie słów pisanych odręcznie,
- **tłumaczenie całych dokumentów** przesłanych do translatora. Dokumenty powinny mieć postać: .doc, .docx, .odf, .pdf, .ppt, .pptx, .ps, .rtf, .txt, .xls, .xlsx,
- tłumaczenie mowy, tj. tłumaczenie języka mówionego,
- tłumaczenie obrazu pozwala na identyfikowanie tekstu na zdjęciach (w plikach graficznych) oraz ich natychmiastowe tłumaczenie bezpośrednio na ekranie, np. telefonu,
- tłumaczenie pisma odręcznego, popularna głównie na telefonach i tabletach.

Google Translate przy większości języków zapewnia nie tylko wsparcie dla tłumaczeń, ale także oferuje możliwość wysłuchania tłumaczenia (lektor), sprawdzenie poprawnej wymowy, a także udostępnia słownik. Google Translator potrafi działać w trybie offline po pobraniu paczki tłumaczeń. Jego skuteczność może być wtedy mniejsza, ale nadal zapewnia możliwość tłumaczenia tekstów bez dostępu do Internetu.

**Dla zainteresowanych:**

## **Dodatkowe funkcje w Tłumaczu Google**

System Tłumacz Google ma szereg dodatkowych możliwości, ułatwiających swoim użytkownikom tłumaczenie i naukę języka. Większość z nich jest dostępna w aplikacji Google Tłumacz.

- **Odsłuchiwanie tłumaczenia** – funkcja, która pozwala na odsłuchanie brzmienia danego sformułowania w obcym języku, dostępna dzięki generatorowi mowy. Słowo, które chcemy odsłuchać może być wypowiedziane w normalnym lub spowolnionym tempie.
- **Tłumaczenie tekstu z obrazów i grafik** – bardzo wygodna funkcja, dostępna w aplikacji **Google Tłumacz na smartfony**. Zdjęcie, na którym zawarty jest tekst można zaimportować lub wykonać fotografię z poziomu aplikacji.
- **Tłumaczenia na żywo** – funkcja dostępna również z poziomu aplikacji **Tłumacz Google na smartfony** pozwala na tłumaczenie wszystkich napisów, które zarejestruje kamera. Tłumaczenia są nakładane na obraz w czasie rzeczywistym.
- **Funkcja „Dotknij, by przetłumaczyć”** – pozwala na tłumaczenie tekstów w każdej aplikacji na androidzie.
- **Tłumacz Google offline** – aplikacja mobilna **Google Tłumacza na smartfony** pozwala na pobranie konkretnych języków, co daje możliwość korzystania ze słownika nawet bez dostępu do Internetu (np. podczas podróży).

Podczas tej pracy nie odsyłacie efektów wykonywanych przez siebie zadań.

Życzę miłej zabawy!