

WTOREK 9.02.2021

2.Polski TEAMS

Temat: Tam, gdzie mieszka muzyka.

podręcznik, str. 193

3.Matematyka TEAMS

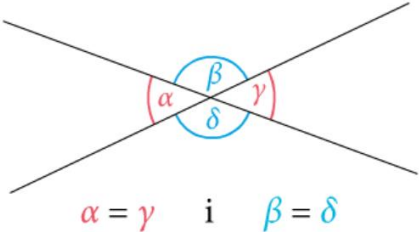
Temat: Kąty – kąty między prostymi.

1. Sprawdzenie pracy domowej

2. Kąty wierzchołkowe:

Kąty między prostymi

Kąty α i γ są **kątami wierzchołkowymi**.
Również kąty β i δ są kątami wierzchołkowymi.



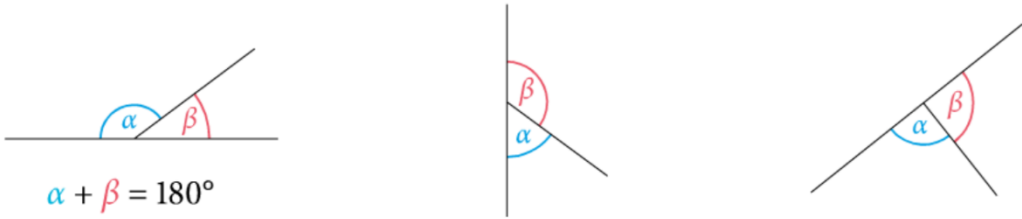
$\alpha = \gamma$ i $\beta = \delta$

Zapamiętaj

Kąty wierzchołkowe są równe.

3. Kąty przyległe:

Na każdym z poniższych rysunków kąty α i β są **kątami przyległymi**.



$\alpha + \beta = 180^\circ$

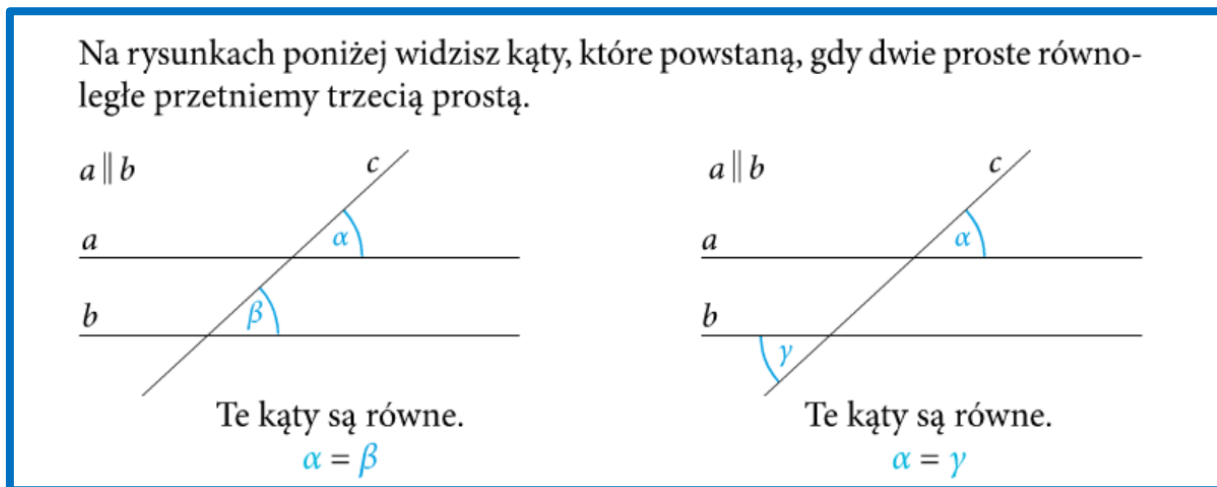
Zapamiętaj

Suma kątów przyległych jest równa 180° .

4. Rozwiąż zadanie:

Zadanie 8 str. 17

5. Kąty odpowiadające, kąty naprzemianległe.



6. Rozwiązywanie zadań:

Zadanie 10 str. 18

Zadanie 11 str. 18

Zadanie 12 str. 18

7. Praca domowa:

Ćwiczenie 7 str. 77

Ćwiczenie 8 str. 77

Dla chętnych:

Ćwiczenie 9 str. 78

4. Biologia

TEAMS

Temat: Ryby- kręgowce środowisk lądowych

1. Otwórz podręcznik na stronie 83
2. Przeczytaj tekst o rybach
3. Odpowiedz na ćwiczenia 1,2,3 ze strony 86

5. Religia

TEAMS

Temat 20: Akt pokuty – z czystym sercem przed Panem.

Przeczytaj fragment biblijny z podręcznika o wizycie dwóch ludzi w świątyni. Przybyli w to samo miejsce, a jednak postawa celnika i faryzeusza są od siebie znacząco odmienne.

Ewangelia wg. św. Łukasza 18, 10-14a:

<http://www.biblijni.pl/%C5%81k,18,9-14>

„10 «Dwóch ludzi przyszło do świątyni, żeby się modlić, jeden faryzeusz, a drugi celnik. 11 Faryzeusz stanął i tak w duszy się modlił: „Boże, dziękuję Ci, że nie jestem jak inni ludzie: zdybcy, niesprawiedliwi, cudzołożnicy, albo jak i ten celnik. 12 Zachowuję post dwa razy w tygodniu, daję dziesięcinę ze wszystkiego, co nabywam”. 13 A celnik stał z daleka i nie śmiał nawet oczu wznieść ku niebu, lecz bił się w piersi, mówiąc: „Boże, miej litość dla mnie, grzesznika!” 14 Powiadam wam: Ten odszedł do domu usprawiedliwiony, nie tamten.”.

Akt pokuty w czasie Mszy Świętej to moment, w którym każdy z nas prosi o oczyszczenie serca z grzechów i złych skłonności. Tylko wtedy możemy zjednoczyć się z Chrystusem, przyjmując Jego Ciało.

Są cztery formy aktu pokuty, jakie odkryjemy wykonując zadania z zeszytu ćwiczeń.

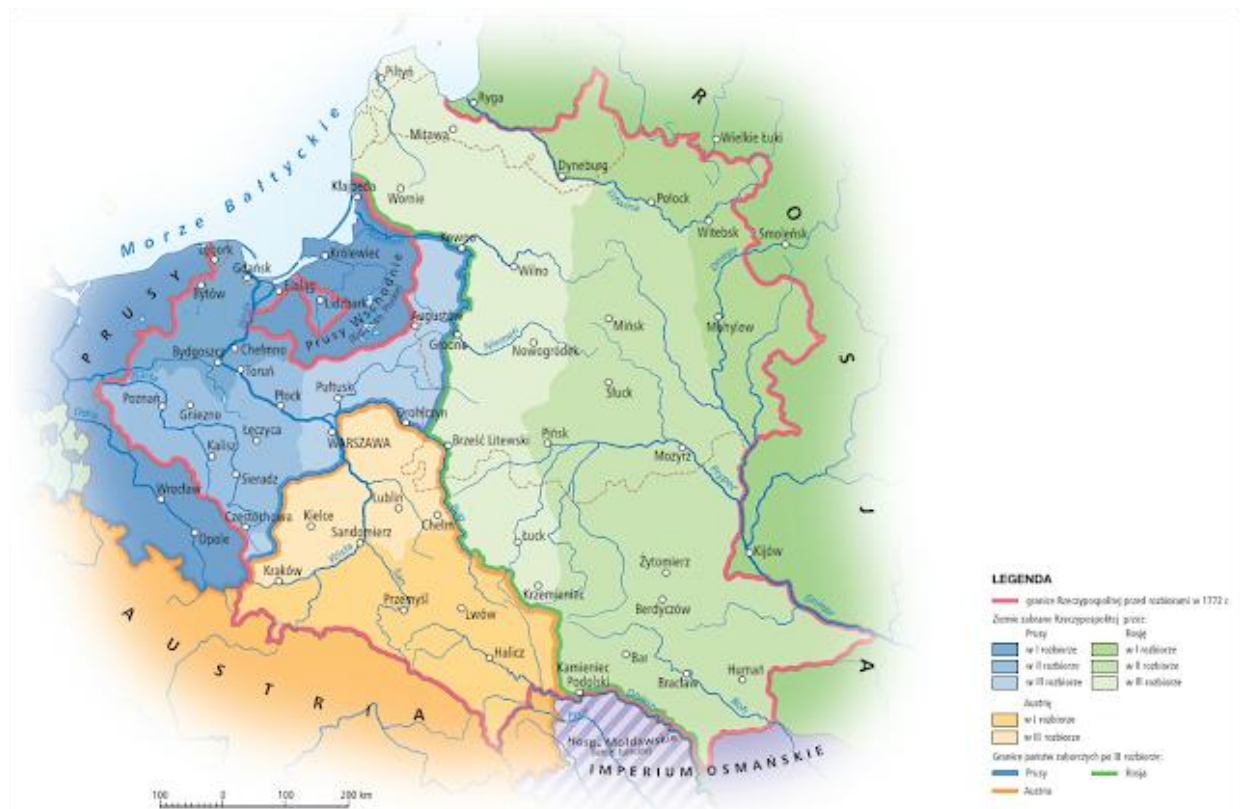
Wykonaj zadanie z zeszytu ćwiczeń 1, 2, 3, 4 i 5.

Za wykonanie zadania wpisz dwa plusy z aktywności.

6.Historia

TEAMS

T: Pierwszy rozbiór Polski(materiały do lekcji znajdziesz w podręczniku str. 158-162)



1. Omówimy reformy nowego władcy Stanisława Augusta Poniatowskiego(podręcznik str.158)



2. Wyjaśnimy, czym była konfederacja barska(podręcznik str.159)
3. Zanotujemy do zeszytu przyczyny i skutki I rozbioru Polski, przyjrzymy się uważnie zmianom terytorialnym(podręcznik str. 160)
4. Wspomnimy , kim był Tadeusz Rejtan
5. Obejrzymy prezentację tematyczną
<https://www.youtube.com/watch?v=ZBx40SBSvoU>
Praca domowa
Wykonaj krzyżówkę, której hasło brzmi *upadek* lub narysuj mapę „Polska po pierwszym rozbiorze”(podręcznik str. 160)