

5c

18.05.20r.

Język polski

Czytaj lekturę we własnym tempie.

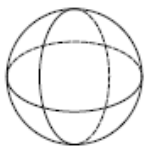
Matematyka

Temat: Figury przestrzenne – bryły – ciąg dalszy.

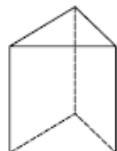
Zadania można rozwiązać w zeszytach np. numerując figury lub wydrukować w formie karty pracy.

### Zadanie 1

Pokoloruj walce, stożki i kule na zielono, ostrosłupy na niebiesko, a graniastosłupy na żółto. Narysuj strzałki łączące bryły z ich nazwami.



walec



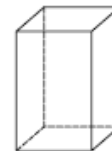
stożek



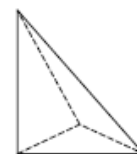
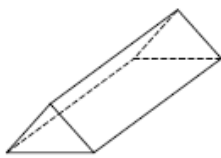
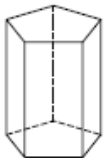
kula



graniastosłup

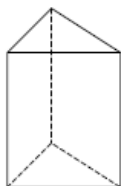


ostrosłup



### Zadanie 2 - dodatkowe

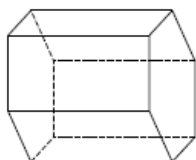
Pokoloruj podstawy w narysowanych bryłach. W graniastosłupach zaznacz na zielono jedną z krawędzi, które są wysokościami bryły. Uzupełnij podpisy.



graniastosłup

o podstawie

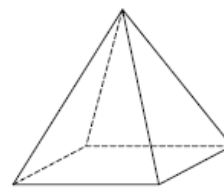
trójkątnej



\_\_\_\_\_

o podstawie

\_\_\_\_\_



\_\_\_\_\_

o podstawie

\_\_\_\_\_

## Technika

**Temat: To takie proste – prezent na Dzień Matki.**

26 maja będziemy obchodzić Dzień Matki.

Twoim zadaniem będzie przygotowanie prezentu dla Mamy.

Wykonaj **jedną** z następujących propozycji. Jeżeli masz własny pomysł – zrealizuj go.

Wybór należy do Ciebie. Praca jest na dwie lekcje. Należy ją wykonać do 26 maja.

### Tęczowe serduszka.



<https://ekodziecko.com/teczowe-serduszka>

**LUB**

**laurka**



**LUB**

## **Twój własny pomysł**

### **Wychowanie fizyczne**

**Temat: Ćwiczenia indywidualne- trening ogólnorozwojowy.**

Czas trochę poćwiczyć. Mam nadzieję, że chodzicie na spacerzy z rodzicami albo na rowery. A gdy aura za oknem nie sprzyja takim wyprawą zapraszam na trening domowy.

### **Język angielski**

Topic: Elena didn't sleep well.

Na dzisiejszej lekcji poznamy kolejne przygody bohaterów naszej książki.

Otwórz podręcznik na stronie 96 i przeczytaj dialog, możesz go również wysłuchać, plik dźwiękowy na stronie szkoły – 3.25.

Następnie wykonaj ćwiczenie 2 na stronie 96. Odpowiedzi zapisz w zeszytcie.

Zapisz pod tematem:

*Don't worry! – Nie martw się!*

*Don't panic! – Nie panikuj!*

*Oh dear! – O rety!*

Drogi rodzicu,

Wykonane zadania chciałabym zobaczyć. Zrób proszę zdjęcie lub skan wykonanej strony i przyślij proszę na mój adres email: [katarzynadutkiewicz@wp.pl](mailto:katarzynadutkiewicz@wp.pl)

### **Geografia**

Temat: Pogoda a klimat.

Przeczytaj lekcję w podręczniku str.102-107 lub obejrzyj lekcję:

[https://www.youtube.com/watch?v=P2caRrrz\\_1g](https://www.youtube.com/watch?v=P2caRrrz_1g)

W zeszytcie zapisz:

Co nazywamy pogodą? (str.107- To najwężniejsze)

Co nazywamy klimatem? ( str.107- To najwężniejsze)

Wykonaj zadania w zeszytcie ćwiczew 1-4 str.61-63

Dla chętnych w zeszytcie ćwiczew zad.5 str. 64

✓ **Uczniowie z dostosowaniem.**

W zeszytcie zapisz:

Co nazywamy pogodą? (str.107- To najwężniejsze)

Co nazywamy klimatem? ( str.107- To najwężniejsze)

W zeszytcie ćwiczew wykonaj zadanie 1-2 str. 61

Nie wysyłamy wykonanych zadań.