


**ETYKA**

Temat: Niezwykła relacja matki i dziecka.

Relacja matki z dzieckiem jest niepodważalnie najważniejszym doświadczeniem, jakie dotyczy człowieka od pierwszych chwil jego życia. Nic dziwnego, że motyw matki i jej relacji z dzieckiem pojawia się tak często w literaturze i sztuce. Obejrzyj poniższe dzieła artystów malarzy, na których przedstawione są różne oblicza macierzyństwa.



Włodzimierz Tetmajer „Dorobek” – na obrazie rodzina malarza



Kolejno:

Stanisław Wyspiański: „Macierzynstwo”  
Olga Boznańska: „Macierzyństwo”  
Pino Daeni: „Radosne wspomnienia”



Kolejno:  
Wojciech Weiss „Portret matki z córką”  
Wincenty Wodzinowski: „Portret matki”  
Aniela Pająkówka: „Autoportret z córką”

## WF

**Temat: . L.A. – Dalsze doskonalenie skoczności – ćwiczenia ze skakanką.**

Jeżeli będziecie na spacerze, ubierzcie się w strój sportowy, załóżcie buty sportowe i poćwiczcie.

Jeżeli nie macie skakanki poćwiczcie bez – jak wrócimy do szkoły wrócimy do tego treningu.

Trening ze skakanką to nie tylko wysiłek, ale i świetna zabawa. Szczególnie kiedy opanujesz podstawy i zaczniesz znacznie trudniejsze skoki obunóż połączone z wysokim unoszeniem

kolan albo biegiem, przeskokami, czy nawet pajacykiem! (Skakanka to najlepsze kardio !

Wystarczy pół godziny skakania, aby spalić nawet 400 kalorii.)

**Nauka skakania na skakance. Skuteczna metoda, która pozwoli na opanowanie skoków na skakance każdemu, bez względu na wyjściowy poziom koordynacji.**

<https://www.youtube.com/watch?v=nS8gGrKXgBQ>

**A tu coś kto potrafi skakać - 3 TRIKI NA SKAKANCE \*skacz po mistrzowsku**

[https://www.youtube.com/watch?v=o5wr92\\_s7T4](https://www.youtube.com/watch?v=o5wr92_s7T4)

## **JĘZYK ANGIELSKI**

**Temat: Be going to- zdania pytające i przeczące.**

Kochani- pytani z konstrukcją **be going to** tworzymy za pomocą inwersji:

**Am I going to study? Czy mam zamiar studiować?**

**Are they going to be late? Czy mają zamiar się spóźnić?**

**Is Mark going to play tennis? Czy Mark zamierza grać w tenisa?**

**Are your teachers going to ask you some questions? Czy twoi nauczyciele zamierzają zadać ci kilka pytań?**

Przeczenia tworzymy dodając słówko not.

**I am not going to go shopping. Nie zamierzam iść na zakupy.**

**James is not going to buy anything to eat. James nie zamierza niczego kupować do jedzenia.**

**They are not going to study abroad. Oni nie zamierzają studiować za granicą.**

**My grandparents are not going to organise a party. Moi dziadkowie nie zamierzają zorganizować przyjęcia.**

Proszę, abyście wykonali zadania 1,2,3 z ćwiczeniówki ze strony 69.

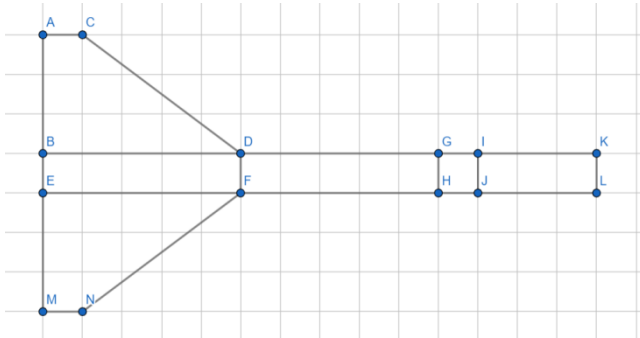
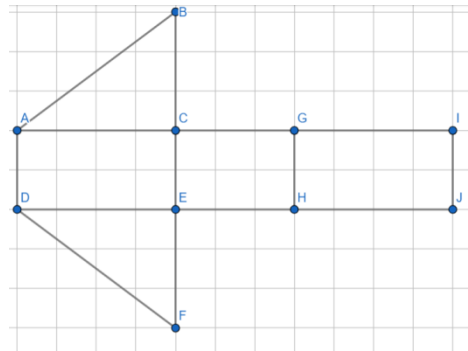
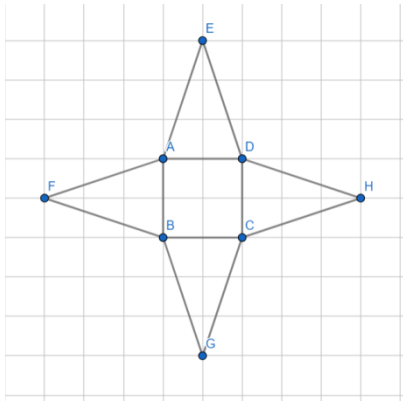
## **MATEMATYKA**

**Temat: Powtórzenie wiadomości z figur przestrzennych – ciąg dalszy.**

**Rozgrzewka ☺**

### **Zadanie 1**

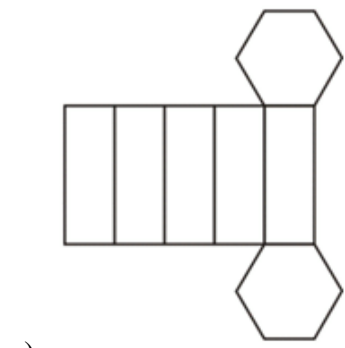
Nazwij bryły, których siatki przedstawiono poniżej.



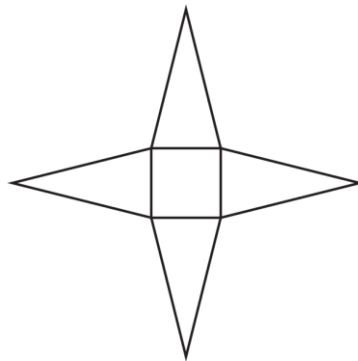
**Trening ☺**

**Zadanie 2**

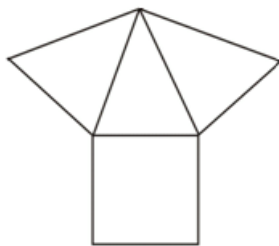
Czy przedstawione rysunki przedstawiają siatki brył?



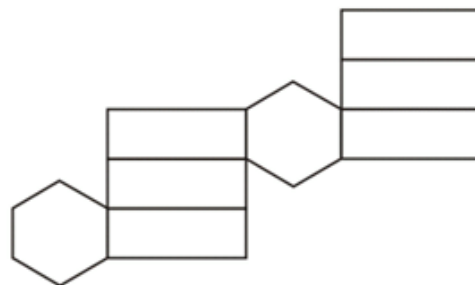
a)



b)



c)



d)

**Zadanie 3**

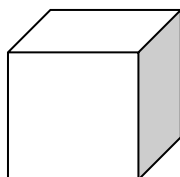
Ile litrów powietrza zmieści się w sześciennym pudełku o podanych wymiarach?

a)



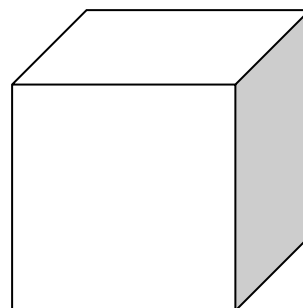
$$a = 1dm$$

b)



$$a = 2dm$$

c)



$$a = 3dm$$

Praca z podręcznikiem

Rozwiąż zad. 3, 4 str.170.

Jeżeli chcesz popracować więcej rozwiąż zad.8, 9 str. 171.

**Powodzenia!**

**JĘZYK POLSKI**

Temat: Jak powstaje komiks? – lekcja on-line – KNO

Link do rejestracji = <https://meeting15.com/pl/join-event/145/498>



3 czerwca  
godz. 11.00  
webinar

20%  
PROMOCJA  
0zł

  
CENTRUM  
EDUKACJI FILMOWEJ

## REJESTRACJI

### Uczniowie podczas lekcji:

- przekonają się, że komiksy tworzone już w prehistorii
- poznają najpopularniejszego bohatera europejskiego komiksu
- odkryją, w jaki sposób w komiksach ilustruje się dźwięki
- zobaczą, w jaki sposób rysować komiks
- poznają słowa związane z komiksem, takie, jak: plansza, kadr, dymek, rynna
- odkryją, dlaczego niektóre komiksy czyta się "od tyłu"
- sprawdzą, czy można usłyszeć komiks
- dowiedzą się, kim jest inker

Bezpłatna lekcja dla kl. 6 odbędzie się jedynie 3 czerwca o godz. 11.00.  
Czas trwania: 35 min.

Mamy nadzieję, że nowy format „Lekcji w kinie” będzie równie atrakcyjny i wartościowy, a od września pojawi się na stałe w naszej ofercie.

**Koniecznie bądźcie z nami!**

**ZAREJESTRUJ SIĘ!**





Powodzenia!  
Życzę Ci miłego dnia 😊  
Dasz radę!

**Pamiętaj o spotkaniach on-line Teams!**

Proszę wyślij zaległe prace,  
ponieważ zbliża się koniec  
roku szkolnego 2019/2020!  
Jesteśmy już na ostatniej  
prostej... :)

**Dodając odrobinę koloru do życia**  
Twój wychowawca  
Sebastian Sowa

**\*\*\* BIOLOGIA NA PIĄTEK, TJ. 5.06.2020 r.:**

**Temat: Jak rozmnażają się rośliny okrytonasienne?**

Uczeń:

- Otwiera podręcznik na stronie 139
- Zapoznaje się:
  - z rozmnażaniem roślin okrytonasiennych
  - poznaje sposoby zapylania roślin
- Odpowiada w zeszycie na pytanie 3 ze strony 142

Wiadomości o roślinach okrytonasiennych można również znaleźć na stronie internetowej;  
<https://epodreczniki.pl/a/kwiat/DJ95VjEP9>