

Zadania na 5.05.2021 r. kl. 5 a  
Materiały do pracy dla uczniów klasy V

Drodzy Uczniowie. Wykonujecie zadania na miarę swoich możliwości. W razie trudności nauczyciele - służą pomocą – kontakt przez e- dziennik i na Teams.  
Powodzenia !

**1. Etyka - lekcję na Teams**

Temat: Słowa mają moc.

Zapraszam na TEAMS!

**2. Geografia – lekcję na Teams**

Temat: Pogoda a klimat Teams

Podręcznik str. 102-107

Obejrzyj lekcje:

[https://www.youtube.com/watch?v=zPS\\_AVbCiKk](https://www.youtube.com/watch?v=zPS_AVbCiKk)

Notatka do zeszytu str.107( to najważniejsze)

Zeszyt ćwiczeń zadanie 1,2 str. 61

**3. J. polski – lekcję na Teams**

Temat: Z wizytą u pana mecenasa

- podręcznik *NOWE Słowa na start!*, rozdział 6.  
*W poszukiwaniu drogowców*, s. 254
- określ, gdzie rozgrywają się wydarzenia opisane w utworze i jakie postacie w nim występują
- opracuj notatkę o panu Tomaszu w formie mapy myśli
- scharakteryzuj usposobienie pana Tomasza
- opisz mieszkanie bohatera
- wyjaśnij, jak pan Tomasz czuł się w domu przy ulicy Miodowej
- opisz stosunek pana Tomasza do katarynek
- przedstaw okoliczności, w jakich bohater odkrył, że mała sąsiadka jest niewidoma

**4. Matematyka – lekcję na Teams**


Temat: O ile różnią się liczby ?

Na osi liczbowej łatwo można porównać dwie liczby. Oś można wykorzystać również do obliczenia, o ile różnią się dwie wskazane liczby.

### Przykłady

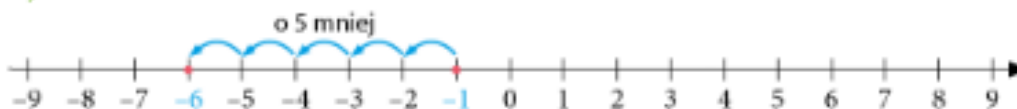
O ile różnią się podane liczby?

a) 7 i 3



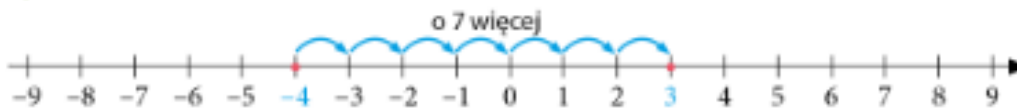
Odp. Liczby 7 i 3 różnią się o 4 (7 jest o 4 większe od 3).

b) -6 i -1



Odp. Liczby -6 i -1 różnią się o 5 (-6 jest o 5 mniejsze od -1).

c) 3 i -4



Odp. Liczby 3 i -4 różnią się o 7 (3 jest o 7 większe od -4).

Z podręcznika str. 124 wykonaj w zeszyte zad 1 , zad 2 oraz zad 4.

### 5. J. angielski – lekcję na Teams

Topic: Planowanie spotkania: Are you busy next Thursday?

HELLO:)

Dzisiaj planujemy spotkanie - przeczytaj dialog na str.114 w podręczniku.

Zapisz dzisiejszą datę słownie: .....

Przepisz do zeszytu tabelkę: Making arrangements- zad.3 str.114 i naucz się tych wyrażen.

Uzupełnimy rozmowę w zad.4 str. 114 i wysłuchamy nagrania.

Na czacie napiszcie zdanie o swoich zamiarach: I am going to .....

Have a nice time:)

6. Wf – Zajęcia opiekuńcze - propozycję do zadań/ćwiczeń znajdziesz na stronie internetowej szkoły w zakładce zajęcia opiekuńcze.