

08.04.2021 r. czwartek 4a

1. religia

lekcja online – TEAMS

Temat 46: Golgota – cena zbawienia. [4a - 8.04.2021r.; 4b - 9.04.2021r.]

Przeczytaj treść tematu z podręcznika.

Odsłuchaj dwa razy utwór:

<https://www.youtube.com/watch?v=bf1CTY5Z64U>

Uzupełnij zadanie 1, 2, 3 i 4 z zeszytu ćwiczeń. - Za wykonanie zadań wpisz dwa plusy z aktywności.

2. język polski

lekcja online – TEAMS

Temat: Pisownia wyrazów z *ch* i *h*

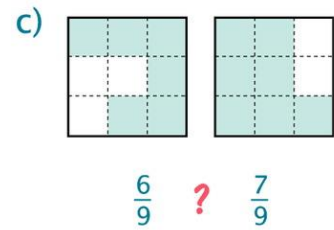
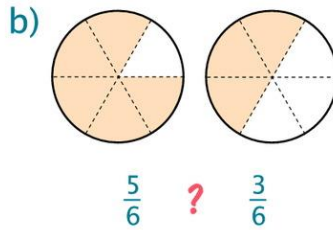
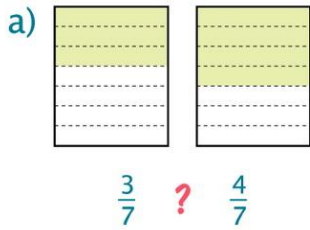
- podręcznik *NOWE Słowa na start!*, rozdział 5. *Baśniowe krainy*, s. 239–245
 - pisownia wyrazów z *ch* i *h*
 - zapisz zasady ortograficzne pisowni wyrazów z *ch* i *h*
 - poprawnie zapisz wybrane wyrazy z *h* wymieniającym się na *g*, *z*, *ż*
 - poprawnie zapisz wybrane wyrazy z *ch* na końcu wyrazu
 - poprawnie zapisz wybrane wyrazy z *h* w środku wyrazu
- zredaguj własny tekst w trudnych wyrazach

3. matematyka

lekcja online – TEAMS

Temat : Porównywanie ułamków zwykłych.

Ćwiczenie A. Która z zaznaczonych części figury jest większa? Jaki znak: < czy > należy wpisać między uławkami?



Można zauważyć, że jeśli dwa ułamki mają jednakowe mianowniki, to większy jest ten, który ma większy licznik.

przykłady

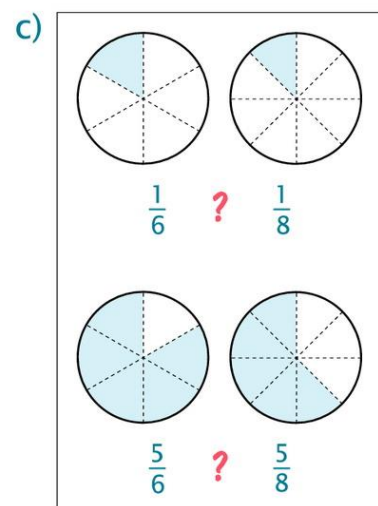
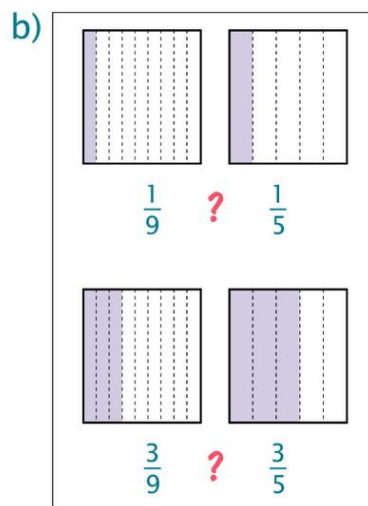
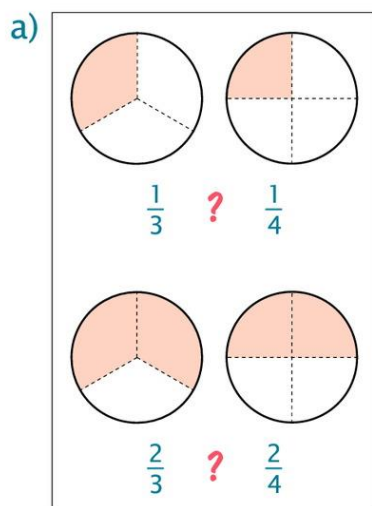
$$\frac{3}{8} < \frac{5}{8} \quad \frac{3}{10} > \frac{1}{10} \quad \frac{4}{7} > \frac{2}{7}$$

Gdy dwa ułamki mają jednakowe liczniki, to większy jest ten, który ma mniejszy mianownik.

przykłady

$$\frac{1}{7} > \frac{1}{8} \quad \frac{2}{9} < \frac{2}{7} \quad \frac{3}{11} > \frac{3}{17}$$

Ćwiczenie B. Która z zaznaczonych części figury jest większa? Jaki znak: < czy > należy wpisać między uławkami?



Z podręcznika str. 161 wykonaj w zeszycie zad 1, zad 2 oraz zad 3.

4. zajęcia z wychowawcą

lekcja online – TEAMS

Temat. „Wirtualny Błękitny Marsz”.

Na dzisiejszej lekcji zajęcia z wychowawcą łączymy się online na Wirtualny Błękitny Marsz.

Tradycją szkoły jest „Błękitny Marsz”, podczas którego solidaryzujemy się z osobami dotkniętymi autyzmem i zespołem Aspergera. W tym roku z powodu pandemii koronawirusa nie możemy tradycyjnie przemarszerować ulicami Sosnowca, dlatego zorganizowaliśmy „Wirtualny Błękitny Marsz”. Online stworzyliśmy prezentację multimedialną, będącą „symbolicznym przejściem” uczestników marszu, czekającą na nas zaproszeni goście – aktor Pan Paweł Burczyk oraz psycholog, wykładowca Pan Krzysztof Tokarski.

Zapowiedź marszu:

<http://www.szkolap6.nazwa.pl/joomla/index.php/nasze-dzialania/2071-pawel-burczyk-zaprasza-na-wirtualny-blekitny-marsz>

<http://www.szkolap6.nazwa.pl/joomla/index.php/nasze-dzialania/2061-zapowiedz-marszu>



 Szkoła Podstawowa Nr 6
im. Juliusza Słowackiego
41-200 Sosnowiec, ul. Wawel 13

WIRTUALNY BŁĘKITNY MARSZ

NA RZECZ DZIECI Z AUTYZMEM I ZESPOŁEM ASPERGERA

Pod Honorowym Patronatem Prezydenta Miasta Sosnowca Arkadiusza Chęcińskiego

8 kwietnia 2021r. o godz. 10.30

W programie, m.in.:

- prezentacja multimedialna jako „symboliczny przemarsz” uczestników marszu,
- wystąpienie Pawła Burczyka,
- rozstrzygnięcie konkursów,
- prelekcja Krzysztofa Tokarskiego,
- inne atrakcje.

 Paweł Burczyk- aktor filmowy i teatralny, znany m.in. z roli zabawnego policjanta z kultowego „13 Posterunku”. Ambasador kampanii społecznej “Oswoić autyzm”. Razem z żoną kręcą film fabularny o życiu swojej córki Wiktorii, która zmaga się z autyzmem. To właśnie jej PRAWDZINA historia zostanie przeniesiona na ekran. Film „Zobaczyć Lili- autystyczna, autentyczna historia” ma zwiększyć świadomość odbiorców na temat autyzmu. Więcej informacji: zrzutka.pl/zobaczyc-111

 Krzysztof Tokarski- psycholog, wykładowca, autor bloga „Autyzm i życie z zespołem Aspergera”. W wieku 32 lat zdiagnozowano u niego zespół Aspergera, a u jego starszego syna w wieku 4 lat. Prowadzi szkolenia m.in. w zakresie wykorzystania potencjału dzieci z ZA, a także komunikacji z nimi i radzenia sobie w sytuacjach problemowych. Więcej informacji: www.facebook.com/zespolasperger

CZEKAMY NA WAS - 8 kwietnia 2021r. godzina 10.30.

SPOTYKAMY SIĘ NA:

www.szkolap6.nazwa.pl

fb SP6 Sosnowiec

fb Błękitny Marsz Sosnowiec

Prosimy uczniów, rodziców i nauczycieli o udostępnianie wydarzenia na swoich profilach.

5. przyroda

lekcja online – TEAMS

Temat: Poznajemy formy terenu. TEAMS

Podręcznik str. 137-139

Notatka do zeszytu str. 139 (to najważniejsze)

Zeszyt ćwiczeń zad.1,2,3,4,5 str. 88-89

6. plastyka

lekcja online – TEAMS

Temat: Techniki mieszane Teams ZK

Podręcznik str. 52

Wykonaj ćwiczenie 1 str. 52.

Obejrzyj film:

<https://www.youtube.com/watch?v=1VBIoBQZrmQ>