

**Blok tematyczny: Wśród polarników**

**Temat dnia: Współpraca się oplaca**

**1. Religia: Modłę się za zmarłych i pamiętam o ich grobach.**

Drugiego listopada każdego roku obchodzimy Dzień Zaduszny. W tym dniu uczęszczamy na groby, zapalamy znicze, przynosimy kwiaty na groby naszych bliskich zmarłych. Jednak najcenniejszym darem, który przynosimy to jest nasza modlitwa.

Naucz się modlitwy:

„Wieczny odpoczynek racz im dać Panie, a światłość wiekuista niechaj im świeci. Niech odpoczywają w pokoju wiecznym. Amen.”

Znajduje się ona 113 stronie – temat 55. Pokoloruj również obrazek znajdujący się na tej stronie.

Zgłoś wykonanie zadania na adres: [b.r.sp22.zadania@gmail.com](mailto:b.r.sp22.zadania@gmail.com)

Proszę podać w temacie wiadomości klasę, imię i trzy pierwsze litery nazwiska oraz nr tematu (w tym przypadku 55) [Np.: Klasa 2a – Jacek Now. - 55]

**2. Ed. wczesnoszkolna: Dzień Praw Dziecka - Znam i nazywam swoje prawa.  
Wykonanie pracy plastycznej, ilustrującej wybrane prawo.**




Dzisiaj jest ogólnoswiatowy Dzień Praw Dziecka. Zapoznaj się z kodeksem praw, jakie przysługują dzieciom.

# Kodeks Praw Dziecka

PAMIĘTAJ:  
PRAWA CZŁOWIEKA ZACZYNAJĄ SIĘ OD PRAW DZIECKA!

- 1 Jesteś młodym człowiekiem - masz swoje prawa, nazywane „prawami dziecka”.
- 2 Masz prawo, aby żyć i rozwijać się w dobrych warunkach. Art. 6, 7, 8
- 3 Masz prawo do opieki i leczenia kiedy chorujesz. Art. 24
- 4 Masz prawo chodzić do szkoły i rozwijać swoje zainteresowania, a także tworzyć. Art. 28, 29
- 5 Możesz wyrażać swoje zdanie o tym co Cię dotyczy, mówić, co myślisz i uważasz za słuszne oraz uczestniczyć w życiu społecznym. Art. 12, 13, 14, 15
- 6 Masz prawo mieć swoje tajemnice i sekrety. Art. 16
- 7 Masz prawo mieć opiekunów i cieszyć się życiem rodzinnym. Art. 21
- 8 Nikt nie może Cię bić, krzywdzić, wykorzystywać do ciężkiej pracy, poniżać, lekceważyć Twoje uczucia - w ogóle źle Cię traktować. Art. 19, 37
- 9 Twój kraj powinien pomagać Twoim rodzicom, aby mogli zapewnić Ci dobre warunki rozwoju.
- 10 Twoje dobro jest najważniejsze dla rodziców i dla Polski. Art. 3, 18



BRZECZNIK PRAW DZIECKA


Poniższe rysunki pozwolą je lepiej zrozumieć. Obejrzyj je, przeczytaj i zastanów się, **KTÓRE PRAWO JEST WEDŁUG CIEBIE NAJWAŻNIEJSZE I CZY MOŻNA TAKIE WYBRAĆ – UZASADNIJ SWÓJ WYBÓR.**

# Prawa dziecka

Każde dziecko ma prawo



chodzić do przedszkola / szkoły



mieć mamę i tatę




do zabawy i wypoczynku



do własnego miejsca w domu



do imienia i swojego kraju



do leczenia



czuć się bezpiecznie



pytać i wypowiadać się



do miłości



do wychowywania bez krzyku i przemocy



RZECZNIK PRAW DZIECKA



www.orderusmiechu.pl



w w w . n o w a s z k o l a . c o m

**Praca konkursowa dla klasy 2 A i B**

**Wykonaj ilustrację do wybranego prawa do Szkolnego Zestawu Praw Dziecka, który powstanie z rysunków wszystkich dzieci w szkole i zamieszczony będzie na stronie internetowej szkoły. Wyślij**

## W zeszycie napisz: Lekcja

Przepisz i dokończ to zdanie – dopisz prawa z karty powyżej, które uważasz za bardzo ważne :

**Każde dziecko ma prawo ....., ....., .....**

## Przygotowujemy się do analizowania twórczości Aliny i Czesława Centkiewiczów.

Czytanie ze zrozumieniem tekstów o współpracy. Swobodne wypowiedzi na temat ilustracji. Wyróżnianie w tekście czasowników. Różnica między zdaniem a równoważnikiem zdania. Przekształcanie zdań na równoważniki zdań i odwrotnie.

Zastanów się na lekcję poniedziałkową na temat współpracy między ludźmi. Czy jest potrzebna i w jakich sytuacjach? Czy pomaga, czy utrudnia nasze życie?

Możesz skorzystać z ilustracji i tekstu w podręczniku na stronie 36, 37.

**Na stronie 36 podkreślcie ołówkiem czasowniki.**

3. Ed. wczesnoszkolna:

Dodawanie liczb typu  $20 + 35$ . Układanie zadania do działania.

**Podręcznik strona 67.** Wykonaj ustnie zadanie nr 1, 3, 4 i 5.

W zeszycie napisz:           Lekcja

Zadanie 2 str.67

Zapisz je i oblicz działania

4. Wychowanie fizyczne:

Zabawy bieżne z piłką. Ćwiczenia doskonalące rzuty, kozłowanie i podania piłki.

Obejrzyj film instruktorzowy: Podania, chwytty i poruszanie się. Przyda się na m na Sali gimnastycznej, po powrocie do szkoły.

<https://youtu.be/lkwJCkqOpCU>