

**Blok tematyczny: Pogoda na listopad**

**Temat dnia: Co mówi meteorolog**

**1. Ed. wczesnoszkolna: Czytanie tekstu „Prognoza na spacer”. Zaznaczanie poprawnych odpowiedzi.**

*„Prognoza na spacer” str.30 podręcznik*

*Wykonaj ćw. nr 4 str.27*











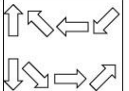
*Kto ustala pogodę, przewiduje ją? Na podstawie czego może ją przepowiedzieć?*

*Wykonaj 1 str. 26 ćw. 5 str. 27.*

**2. Ed. wczesnoszkolna: Zamiana obrazków na przymiotniki. Słuchanie tekstu „Przepowiadanie pogody”. Praca meteorologa.**

*„ Przewidywanie pogody” str. 31 podręcznik*

*Wykonaj ćw. nr 6 str. 27.*

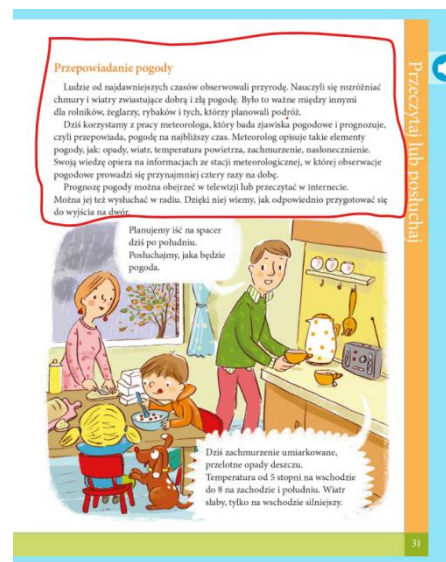
	Niebo bezchmurne		Opad gradu
	Niebo częściowo zachmurzone		Mgła
	Niebo całkowicie zachmurzone		Burza
	Opad deszczu		Temperatura w dzień
			Temperatura w nocy
	Opad śniegu		Wiatr S, SE, E, NE, N, NW, W, SW

Ilustracje, źródło: Internet.

**ĆWICZYMY PRZYMIOTNIKI**

*Pytania przymiotnika – przypomnij.....*

*Wykonaj ćw. nr 3 str.26 WYŚLIJ*



*W zeszycie napisz lekcja*

*Ułóż i napisz zdanie z dowolnie wybranym wyrażeniem z ćwiczenia 3 str. 26.*

**3. Język angielski: Hello 😊 How are you today?  
Are you ready for our English lesson? Let's start!**

Zaśpiewaj naszą piosenkę na powitanie, wykonując odpowiednie gesty.

Na początek policz do 20 i przypomnij sobie nazwy dni tygodnia (ustnie). 😊

Otwórz podręcznik na str. 13. Spójrz na zdjęcia w zadaniu 2 i powiedz, co na nich widzisz. Poproś rodzica, aby włączył nagranie do zad. 1, plik dźwiękowy na stronie szkoły 1.27. Posłuchaj nagrania i wskazuj odpowiednie zdjęcia. Posłuchaj nagrania jeszcze raz, tym razem rodzic zatrzymuje nagranie, a Ty powtarzaj zdania.

Poproś rodzica, aby odtworzył piosenkę z lekcji 6. Plik dźwiękowy 1.28 na stronie szkoły. Słuchając wskazuj odpowiednie obrazki, pokaż w których pomieszczeniach one się znajdują. Nazwij te pomieszczenia po angielsku.

Piosenkę znajdziecie również tutaj <https://www.youtube.com/watch?v=UqUSux68ZEk>

Następnie zagraj z rodzicem lub rodzeństwem w kalambury, na zmianę rysujcie nowe słówka i zgadujcie.

Przygotuj zeszyt ćwiczeń i otwórz go na str. 11 Spróbuj wykonać ćwiczenie 1 w Lekcji 6. Jeśli Cię to nie rozprasza, w tle słuchaj piosenki. **Well done!**

Dla chętnych, dla utrwalenia słownictwa z działu 1 quiz:

<https://wordwall.net/pl/resource/612271/angielski/my-house-tiger-2-unit-1>

Drogi rodzicu,

Dziękuję za pomoc i współpracę.

Zrób proszę zdjęcie lub skan wykonanego ćwiczenia i przyślij je proszę na mój adres email: [katarzynadutkiewicz@wp.pl](mailto:katarzynadutkiewicz@wp.pl).



CD1\_T28\_Tiger2.mp  
3



CD1\_T27\_Tiger2.mp  
3

**4. Ed. plastyczna: Praca plastyczna – różne odcienie szarości i czerni - " Listopadowa aura".**

Wykonaj pracę plastyczną używając tylko szarej i czarnej kredki pt. „' Listopadowa aura".

**5. Ed. wczesnoszkolna: Dodawanie liczb typu 40 + 5. Obliczenia pieniężne. Pisanie działań do rysunku. Rozwiązywanie zadań z treścią.**

**Podręcznik strona 64**

**Przypomnijmy sobie tworzenie liczb dwucyfrowych:**

dziesiątki	i	jedności	liczba
4		7	?
8		1	?
?		?	36
4		?	49
?		0	70

**Zadanie 1,2, 3 i 4 rozwiązujemy ustnie.**

**Ćwiczenia strona 59**

**Zadanie 1- dopisz działania według wzoru**

**Zadanie 2 wykonaj teraz i pokaż**

**Zadanie 3**

**Wyślij**

The image shows a page from a math workbook with three exercises. Exercise 1 involves adding tens and ones using a grid and beads. Exercise 2 is a word problem about buying juice. Exercise 3 is a word problem about reading a book. Each exercise has a grid for the answer.

**1** Duże pchełki oznaczają dziesiątki, a małe – jednostki. Do każdego obrazka napisz dodawanie według wzoru.

50 + 2 =

**2** Rodzice kupili 4 zgrzewki soku jabłkowego – po 10 kartonów w każdej – oraz 7 pojedynczych kartonów soku pomarańczowego. Ile kartonów soku kupili razem? Wykonaj ilustrację do zadania – narysuj żółte i czerwone pchełki.

Odpowiedź:

**3** Tomek przeczytał już 80 stron książki. Ile stron ma książka, jeżeli do końca zostało mu jeszcze 8 stron?

Odpowiedź:

TYDZIEŃ W SZKOLE 59

**Konkurs na najpiękniejszy list do świętego Mikołaja – zamieszczony na stronie szkoły – zachęcamy do udziału!**