

Klasa 1
Witam Was serdecznie
we wtorek!

Temat: Zimowe wieczory.

EDUKACJA Wczesnoszkolna:

Dzisiaj będziemy recytować wiersz D. Gellner „Prezent dla Mikołaja”
Recytować znaczy wygłaszać utwór literacki w sposób artystyczny.

Wczoraj poznaliśmy literkę *h*, *H*, aby wspomóc umiejętność pisania wyrazów z literką „h”
wykonaj stronę 41 w Kaligrafii.

Przeczytaj do zeszytu zdania:

Heniek ma zły humor.

Hanka pije herbatę.

Tata Honoraty jest bohaterem.


Prześlij przepisane zdania .

Ćwiczenia praktyczne w ważeniu.

Pamiętaj jednostką miary masy jest **kilogram**.

Odczytaj wagi produktów na ilustracjach. Wszystkie ćwiczenia wykonaj ustnie.

1. Odczytaj masę towarów na wagach elektronicznych. Każdy z produktów na wadze szalkowej waży o 2 kg więcej niż towar na wadze elektronicznej. Narysuj odpowiednie odważniki na wagach szalkowych.



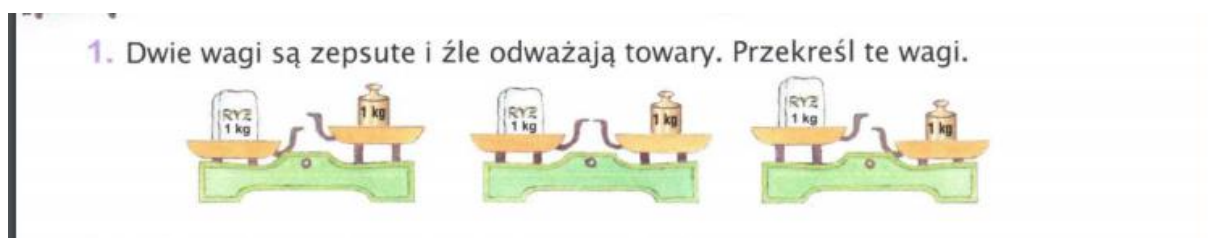
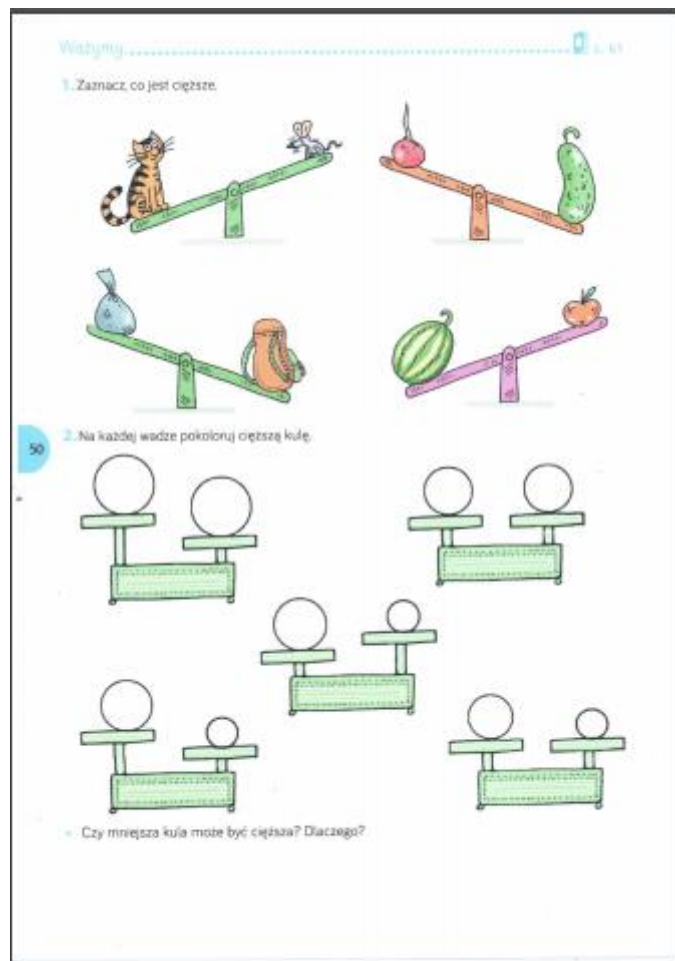
• Sprawdź, czy koledzy i koleżanki narysowali takie same odważniki. Powiedz, kto z was wykonał poprawnie to zadanie. Uzasadnij swoją odpowiedź.

2. Skrzynka z jabłkami waży 8 kg. Ile waży pusta skrzynka, jeżeli jabłko waży 7 kg?

Obliczenie:

Odpowiedź: Skrzynka waży kg.

30



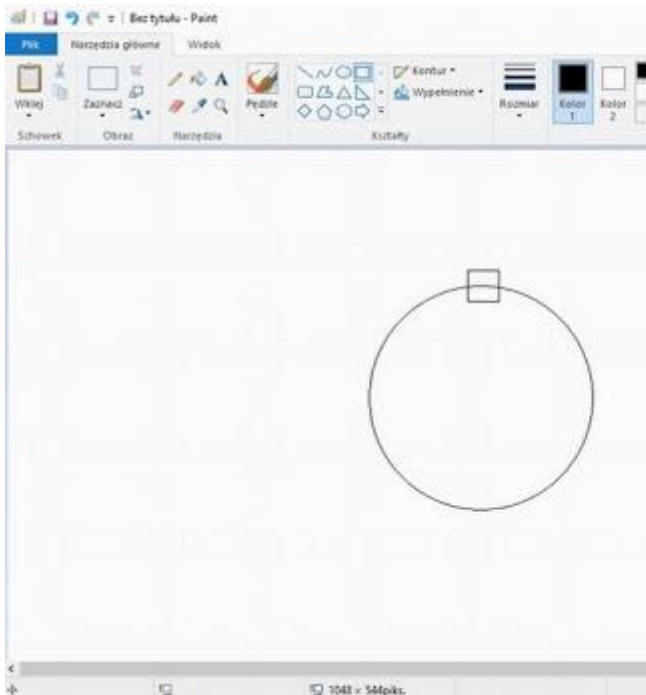
Jeśli masz ochotę pobaw się w sklep. Kup produkty i zabawki na prezenty świąteczne. Przygotuj produkty, które będziesz kupował/ sprzedawał, monety i banknoty z ćwiczeń do edukacji matematycznej. Pamiętaj, aby podczas zabawy zwracać uwagę na kulturalne zachowanie się w sklepie.

Warunki zabawy:

- każdy kupujący sam liczy, ile musi zapłacić i ile otrzyma reszty,
- każde dziecko ma 10 zł w dowolnych monetach i jeden banknot dziesięciozłotowy,
- każdy może zakupić dwa lub więcej artykułów, ale suma zakupów nie może przekroczyć dziesięć złotych
- posprzątaj pokój po zabawie.

Idą święta – rysujemy i ozdabiamy bombki

Rysujemy i ozdabiamy bombki w edytorze grafiki Paint (zeszyt ćwiczeń s. 30-31, komputer z programem MS Paint). Łączymy kilku figur w całość. Używamy pędzla **Aerograf**.



11 Idą święta – rysujemy i ozdabiamy bombki

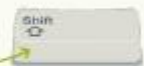
Już niedługo wielu z was będzie ubierało choinki. Udekorujecie je bombkami, łańcuchami i innymi ozdobami. Dziś narysujemy taką piękną świąteczną bombkę w edytorze grafiki Paint.



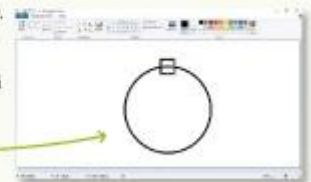
Żeby w programie Paint narysować bombkę, można użyć kształtu **Owal** wybranego z pola **Kształty**.



Jeśli chcesz, żeby twoja bombka była okrągła, podczas rysowania trzymaj wciśnięty klawisz **Shift**.



Kształt bombki jest prawie gotowy. Brakuje jeszcze miejsca, w którym można przymocować sznurek lub wstążeczkę do zawieszenia bombki na choince. Narysuj kwadrat lub prostokąt w górnej części bombki, tak jak na ilustracji.



Użyj teraz narzędzia **Gumka**, by usunąć górną, wewnętrzną część narysowanej bombki.

Teraz możesz już pokolorować i ozdobić swoją bombkę.

RELIGIA:

Temat21: Słuchamy, co o Jezusie mówili prorocy.

Dziś dowiemy się o osobach, których imion raczej już nikt nie nosi. Osoby te żyły wiele lat temu. Pan Bóg dał im bardzo ważne zadanie do spełnienia. Mieli przemawiać do ludzi w imieniu Boga. Nazywamy ich prorokami. Było wiele takich osób, ale my poznamy tylko dwie. Jedną z nich jest Micheasz, a drugą Izajasz.

Pan Bóg wybrał Izajasza i Micheasza, by przypominali ludziom o tym, że na ziemię przyjdzie Syn Boga. Mówili oni także, po czym ludzie poznają, że Boży Syn już przyszedł. To co powiedzieli o narodzeniu Jezusa, jest zapisane w Piśmie Świętym.

Ludzie czekali na przyjście Syna Bożego. Wtedy Bóg przekazał przez proroka Micheasza wiadomość, o tym, w którym mieście narodzi się ten, na którego czekają.

Słowa proroka Micheasza: „A ty Betlejem (...), najmniejsze jesteś spośród plemion judzkich! Z ciebie wyjdzie dla mnie Ten, który będzie władał w Izraelu”. [Mi 5,1]

Drugi z proroków - Izajasz zapowiedział, kto urodzi Syna Bożego. Przekazał on ludziom to, czego dowiedział się od Boga: Jezusa urodzi kobieta. Pod której sercem w sposób wyjątkowy (cudowny) pojawi się Dziecko. Sam Bóg sprawi, że Ono pocznie się w jej ciele. Prorok nazwał tę kobietę Panna. My wiemy, że jest nią Maryja. Izajasz powiedział, że to będzie znak od Boga, żeby ludzie wiedzieli, że Boży Syn już przyszedł.

Słowa proroka Izajasza:

„Dlatego Pan sam da wam znak: Oto Panna pocznie i porodzi Syna.” [Iz7,14]

W temacie 21 prorok mówi o przyjściu Syna Bożego na ziemię - znajdź i naklej odpowiednią naklejkę. Połącz cyfry ze strony 45 i dokończ kolorować obrazki.

Proszę o przesłanie zdjęcia na adres b.r.sp22.zadania@gmail.com

Proszę podać w temacie wiadomości klasę, imię i trzy pierwsze litery nazwiska oraz nr tematu (w tym przypadku 21) [Np.: Klasa 1a - Jacek Now. - 21]

Termin wykonania zadania: 14.12.2020r.

MIŁEJ PRACY