

Blok tematyczny: Wakacje za progiem – kształcenie na odległość

Temat dnia: Bezpieczne wakacje

1. Ed. wczesnoszkolna: Czytanie i nauka na pamięć rymowanek Szymona Grudy „Dobre rady na wakacje”. Dopisywanie określeń do wyrazów. Podpisywanie ilustracji.

Szymon Gruda „Dobre rady na wakacje”



Jeśli chcesz uniknąć stłuczki,
nie chcesz bólu, guza, wrzasku –
to pamiętaj: na rowerze
trzeba jeździć zawsze w kasku.



czekaj na nich i o pomoc
poproś kogoś z pracowników.

Jeśli chcesz popływać, wybierz
oznaczone kąpielisko,
tam, gdzie woda jest bezpieczna
i ratownik czuwa blisko.



Jeśli zgubisz się rodzicom
w sklepie – nigdy nie panikuj:
czekaj na nich i o pomoc
poproś kogoś z pracowników.
Jeśli chcesz popływać, wybierz
oznaczone kąpielisko,



tam, gdzie woda jest bezpieczna
i ratownik czuwa blisko.
Kiedy mocno świeci słońce
– każdy mądry ci to powie –
kremem z filtrem się posmaruj
i kapelusz noś na głowie.

1. Przeczytaj rymowanki z radami na bezpieczne wakacje. Naucz się wybranej z nich na pamięć.
2. O czym należy pamiętać podczas jazdy na rowerze?
3. Czy wolno się kąpać bez opieki dorosłych? Jakie kąpieliska należy wybierać?
4. Co należy zrobić, gdy zgubisz się w dużym sklepie albo na plaży?

Wakacje to wspaniały czas ale musimy umieć właściwie się zachować w różnych miejscach i sytuacjach – mówiliśmy o tym w szkole. Przypomnij sobie i wykonaj

ćwiczenie 1 i 2 ze strona 78.

2. J. angielski:

Język angielski 1b 02.06.2020

Kochani- w związku z obchodzonym wczoraj Waszym Świętem poproszę Was o wykonanie pracy plastycznej pod tytułem “ My best toy”- moja najlepsza zabawka.

Możecie ją podpisać:

This is my best toy. To moja najlepsza zabawka.

It is a.... To jest....

Doll- lalka

Car- samochód

Ball- piłka

Puppet- maskotka


Plane- samolot

Train- pociąg

Have a great day ☺

3. Ed. wczesnoszkolna: Omówienie zasad bezpiecznych wakacji. Burza – groźne zjawisko pogodowe.

Ilustracja przedstawia piękną, letnią pogodę i groźne zjawisko – burzę, które nadchodzi bardzo szybko. Przeczytaj poniższy tekst o burzy i dobre rady, które pomogą właściwie zachować się w takiej sytuacji.



Letnia burza jest piękna, ale i groźna. Czasem pojawia się niespodziewanie w upalny dzień. Jej zwiastunem są wielkie, ciemne chmury na niebie albo odległe grzmoty. Gdy zbliża się burza, poszukaj jak najszybciej bezpiecznego schronienia!

Dobre rady:

- ⚡ Unikaj wysoko położonych miejsc: wzniesień i punktów widokowych.
- ⚡ Nie przebywaj w wodzie ani| na wodzie, na przykład w łódce.
- ⚡ Nie stawaj pod samotnymi drzewami i liniami wysokiego napięcia.
- ⚡ Nie dotykaj długich, metalowych przedmiotów, takich jak wędka czy maszt łodzi.
- ⚡ Nie kładź się na ziemi.
- ⚡ Najbezpieczniej jest schronić się w budynku albo w zamkniętym samochodzie.

Wiesz już dużo. Odpowiedz na poniższe pytania i sprawdź swoje wiadomości.

5. Po czym można poznać, że nadchodzi burza?
6. Posłuchajcie informacji i porozmawiajcie o tym, jak należy się zachować, gdy złapie was niespodziewana burza?

Wykonaj ćwiczenie 3 ze strony 78 i 4 z 79.

Zdanie z ćwiczenia 4 wpisz poniżej.

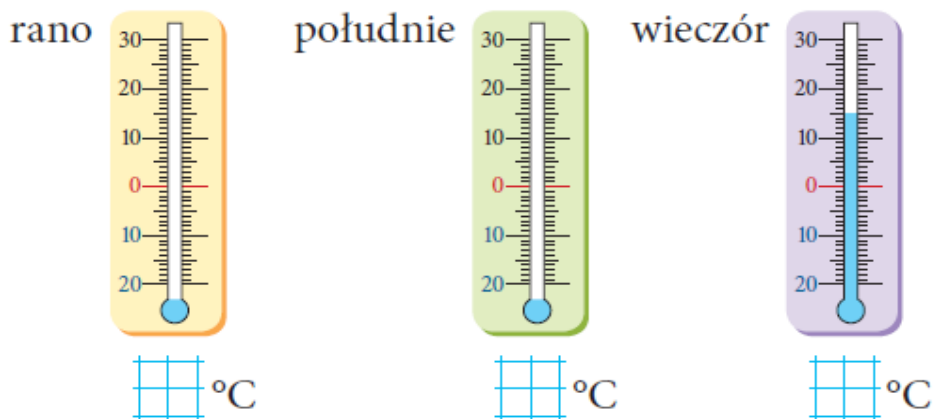
Ćwiczenie 5 – odczytaj hasło – powiedz je w domu, a 6 wykonaj jeśli chcesz.

4. Ed. wczesnoszkolna: Doskonalenie umiejętności matematycznych.

Dzisiaj ćwiczymy nasze umiejętności matematyczne w zakresie odczytywania temperatury na termometrze i mnożenia do 20. Spróbuj co potrafisz?

Pracujemy dzisiaj na stronie 81 w ćwiczeniach. Ci, którzy nie mają ćwiczeń mają zadania poniżej.

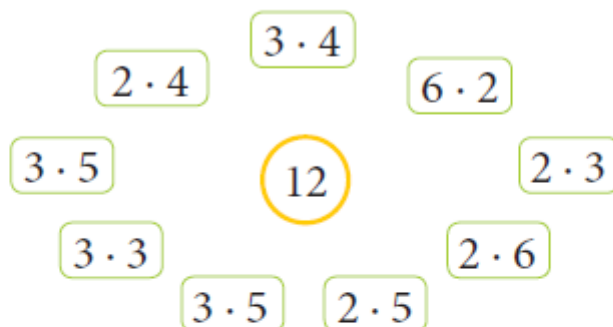
- 1 Rano termometr za oknem wskazywał 14°C . Do południa temperatura podniosła się o 5 stopni. Ile stopni wskazywał termometr w południe? Zaznacz, jaka była temperatura rano, a jaka w południe, i uzupełnij zapisy.



- Odczytaj, jaka temperatura była wieczorem, i uzupełnij zapis.

A teraz mnożenie:

- 2 Oblicz. Narysuj linie tylko od tych działań, których wynik wynosi 12.



- 3 Wpisz liczby w okienka.

