



LEKCJA 1

# MŁODY PATRIOTA



**Centrum Rozwoju Lokalnego** od wielu lat aktywnie wspiera proces edukacji najmłodszych poprzez inicjowanie i wspieranie kreatywnych inicjatyw edukacyjnych. W grudniu 2018 roku w współpracy z Policją zorganizowana została akcja „Ze Sznupek bezpieczni w drodze”(w trakcie której ustanowiony został rekord Polski w jednoczesnym kolorowaniu w wielu lokalizacjach), w kwietniu 2019 roku miała miejsce ogólnopolska akcja „#SegregujeMy”, zaś w lipcu i sierpniu akcja „Bezpieczne wakacje”.



 KRS: 0000 332 814

**Centrum Rozwoju Lokalnego**





**#DzieciUcząRodziców**

**Partnerzy akcji  
„Dzieci uczą rodziców”**



„Dzieci uczą rodziców” to ogólnopolska akcja edukacyjna zapoczątkowana w roku szkolnym 2019/2020, której cele ogniskują się wokół trzech idei: wsparcia procesu edukacji dzieci w tak ważnych obszarach jak bezpieczeństwo, wsparcia nauczycieli poprzez dostarczenie darmowych materiałów dydaktycznych, zachęcenia rodziców do wspólnej nauki z dziećmi. W akcji uczestniczą placówki z całej Polski - od plaż Bałtyku aż po zimową stolicę Polski - Zakopane



**4479**  
**PLACÓWEK**

**281 143**  
**DZIECI**

**60 000+**  
**ZDJĘĆ**

**#DzieciUcząRodziców**

**O akcji „Dzieci uczą rodziców”**



**#DzieciUcząRodziców**

**„Dzieci uczą rodziców”  
w obiektywie CRL**



## Podczas tej lekcji:

- Poznasz symbole narodowe
- Poznasz „Katechizm polskiego dziecka”
- Dowiesz się kim byli ojcowie polskiej niepodległości
- Dowiesz się czym jest „patriotyzm”





Każdy kraj ma swoje symbole narodowe, które stanowią szczególną wartość. Dla nas są nimi: **flaga, hymn i godło**. Symbole te mają wpływ na to, że czujemy się Polakami i dlatego należy je szanować. **Flaga Polski jest biało - czerwona**. Barwa biała jest u góry, czerwona na dole. Biały symbolizuje czystość orła, a czerwony odwagę i waleczność Polaków. Pamiętaj, że święto flagi obchodzimy 2 maja!

**#DzieciUcząRodziców**

**Flaga symbolem narodowym**

Drugim naszym symbolem narodowym jest godło. To orzeł biały na czerwonym tle, ze złotymi szponami i dziobem, zwrócony w prawo. Ma szeroko rozpostarte skrzydła, a jego głowę zdobi złota korona. Wizerunek orła zmieniał się przez wiele stuleci, a obecnie wygląda tak...



**#DzieciUcząRodziców**

**Godło symbolem narodowym**



Autorem słów naszego hymnu pn. „Mazurek Dąbrowskiego” był Józef Wybicki. 28 kwietnia 1927 roku „Mazurek Dąbrowskiego” stał się oficjalnie polskim hymnem narodowym, co zostało zapisane w Konstytucji Rzeczypospolitej Polskiej. Dziś śpiewa się go podczas ważnych wydarzeń i uroczystości, zawsze na stojąco w postawie na „baczność”. Nauczcie się słów hymnu, to bardzo ważne!



**#DzieciUcząRodziców**

**Hymn symbolem narodowym**



*Jeszcze Polska nie zginęła,  
Kiedy my żyjemy.  
Co nam obca przemoc wzięta,  
Szablą odbierzemy.*

*Marsz, marsz, Dąbrowski,  
Z ziemi włoskiej do Polski.  
Za twoim przewodem  
Złączym się z narodem.*

*Przejdziem Wisłę, przejdziem Wartę,  
Będziem Polakami.  
Dał nam przykład Bonaparte,  
Jak zwyciężać mamy.*

*Marsz, marsz, Dąbrowski...*

*Jak Czarniecki do Poznania  
Po szwedzkim zaborze,  
Dla ojczyzny ratowania  
Wrócim się przez morze.*

*Marsz, marsz, Dąbrowski...*

*Już tam ojciec do swej Basi  
Mówi zapłakany –  
Słuchaj jeno, pono nasi  
Biją w tarabany.*

*Marsz, marsz, Dąbrowski...*



**#DzieciUcząRodziców**

**Hymn symbolem narodowym**






**#DzieciUcząRodziców**

**Twórcy niepodległej Polski**

polski działacz społeczny  
i niepodległościowy, żołnierz, polityk,  
mąż stanu  
w latach 1918–1922 naczelnik państwa,  
pierwszy marszałek Polski (1920);  
przywódca obozu sanacji po przewrocie  
majowym (1926), dwukrotny premier  
Polski (1926–1928 i 1930)



**#DzieciUcząRodziców**

**Józef Piłsudski**






był wybitnym pianistą,  
działał dla dobra ludzi.  
Razem z Henrykiem Sienkiewiczem  
pomagał ofiarom wojny w Polsce.  
Chciał, żeby ludzie z całego świata poznali  
losy kraju, którego jeszcze nie było na  
mapie – naszej Polski.



**#DzieciUcząRodziców**

**Ignacy Jan Paderewski**

był główną postacią we wszystkich  
działaniach rządu.  
Patriota oddany Polsce.  
Nigdy nie założył innych butów niż oficerki,  
nosił kapelusz,  
płaszcz i koszulę z wysokim kołnierzem.



**#DzieciUcząRodziców**

**Wincenty Witos**






był posłem do Reichstagu, Sejmu odrodzonej Rzeczypospolitej, Sejmu Śląskiego, a także Polskim Komisarzem Plebiscytowym i dyktatorem III powstania śląskiego to jedna z najważniejszych postaci dla Śląska. Walczył o przyłączenie tego regionu do Polski;




**#DzieciUcząRodziców**

**Wojciech Korfanty**

A cartoon illustration of a young boy with brown hair, wearing a blue vest over a white shirt and dark shorts. He is holding a small Polish flag on a stick.

polski polityk, mąż stanu,  
publicysta polityczny,  
minister spraw zagranicznych;  
uważał, że każdy krok w drodze  
po niepodległość należy  
dobrze przemyśleć.  
Dla niego naród  
był najwyższą wartością.



**#DzieciUcząRodziców**


**Roman Dmowski**



**#DzieciUcząRodziców**

**„Katechizm polskiego dziecka”**



An illustration of a young girl with brown hair in a ponytail, wearing a light blue shirt and a dark blue skirt, holding a small Polish flag. Next to her is a young boy with brown hair, wearing a dark blue vest over a white shirt and dark shorts, also holding a small Polish flag. They are standing on a white map of Poland. The background is a dark red, stylized cityscape with buildings and a tower.

Dzisiaj nie walczymy już o niepodległość, ale możemy podkreślać swój patriotyzm uczestnicząc w ważnych wydarzeniach dla Ojczyzny, poprzez zawieszanie flagi biało-czerwonej, czy śpiewanie hymnu narodowego.

Patriotyzm to duma z tego, kim jesteś. To miłość i przywiązanie do własnego kraju. Patriotami byli żołnierze i zwykli Polacy, którzy walczyli o wolność Polski.

**#DzieciUcząRodziców**

**Patriotyzm**

# Zadanie do wykonania!



- Wspólnie z rodzicami wykonaj zdjęcie z Waszych obchodów Narodowego Święta Niepodległości
- Poproś rodziców o zamieszczenie zdjęcia w komentarzu na profilu Centrum Rozwoju Lokalnego na Facebooku - [fb.com/centrum.rozwoju.lokalnego](https://fb.com/centrum.rozwoju.lokalnego)
- Zdjęcia należy zamieszczać pod specjalnym wpisem, który pojawi się na profilu 11 listopada 2020 o godzinie 11:11







Dziękujemy  
za uwagę!